

(สำเนา)

ประกาศมหาวิทยาลัยบูรพา  
ที่ สกม. ๐๐๑/๒๕๕๗  
เรื่อง หลักเกณฑ์และวิธีการกำหนดอัตราเงินเดือน  
สำหรับพนักงานมหาวิทยาลัยและลูกจ้าง (ฉบับที่ ๒)  
พ.ศ. ๒๕๕๗

ตามที่คณะกรรมการบริหารงานบุคคลมหาวิทยาลัยบูรพา ในการประชุมครั้งที่ ๓/๒๕๕๗ เมื่อวันที่ ๒ มีนาคม พ.ศ. ๒๕๕๗ ได้มีมติตามข้อ ๒๒ ของข้อบังคับมหาวิทยาลัยบูรพา ว่าด้วยการบริหารงานบุคคลของมหาวิทยาลัย พ.ศ. ๒๕๕๖ เห็นชอบการกำหนดอัตราเงินเดือนขั้นต่ำและเงินปรับเพิ่มของพนักงานมหาวิทยาลัยที่ได้รับการแต่งตั้งให้ดำรงตำแหน่งสูงขึ้น

อาศัยอำนาจตามความในมาตรา ๒๑ (๒) และ (๑๔) แห่งพระราชบัญญัติมหาวิทยาลัยบูรพา พ.ศ. ๒๕๕๐ ประกอบกับสภามหาวิทยาลัยบูรพา ในการประชุมครั้งที่ ๒/๒๕๕๗ เมื่อวันที่ ๑๙ มีนาคม พ.ศ. ๒๕๕๗ มีมติเห็นชอบตามข้อเสนอแนะของคณะกรรมการบริหารงานบุคคลมหาวิทยาลัยบูรพา จึงออกประกาศไว้ ดังต่อไปนี้

ข้อ ๑ ประกาศนี้เรียกว่า “ประกาศมหาวิทยาลัยบูรพา ที่ สกม. ๐๐๑/๒๕๕๗ เรื่อง หลักเกณฑ์และวิธีการกำหนดอัตราเงินเดือนสำหรับพนักงานมหาวิทยาลัยและลูกจ้าง (ฉบับที่ ๒) พ.ศ. ๒๕๕๗”

ข้อ ๒ ประกาศนี้ให้ใช้บังคับตั้งแต่วันที่ ๑ ตุลาคม พ.ศ. ๒๕๕๖ เป็นต้นไป

ข้อ ๓ ให้เพิ่มความต่อไปนี้เป็นวรรคสองของข้อ ๓ ของประกาศมหาวิทยาลัยบูรพา ที่ สกม. ๐๐๒/๒๕๕๖ เรื่อง หลักเกณฑ์และวิธีการกำหนดอัตราเงินเดือนสำหรับพนักงานมหาวิทยาลัยและลูกจ้าง พ.ศ. ๒๕๕๖

“ให้ยกเลิกบัญชีแนบท้ายหมายเลข ๑ ถึง หมายเลข ๙ ห้ายประกาศมหาวิทยาลัยบูรพา ที่ สกม. ๐๐๒/๒๕๕๖ เรื่อง หลักเกณฑ์และวิธีการกำหนดอัตราเงินเดือนสำหรับพนักงานมหาวิทยาลัยและลูกจ้าง พ.ศ. ๒๕๕๖ และให้ใช้บัญชีแนบท้ายหมายเลข ๑ ถึงหมายเลข ๑๔ ฉบับนี้แทน”

ข้อ ๔ ให้เพิ่มความต่อไปนี้เป็นข้อ ๗/๑ ต่อจากข้อ ๗ ของประกาศมหาวิทยาลัยบูรพา ที่ สกม. ๐๐๒/๒๕๕๖ เรื่อง หลักเกณฑ์และวิธีการกำหนดอัตราเงินเดือนสำหรับพนักงานมหาวิทยาลัยและลูกจ้าง พ.ศ. ๒๕๕๖

“ข้อ ๗/๑ พนักงานมหาวิทยาลัย ตำแหน่งผู้ช่วยศาสตราจารย์วิจัย ตำแหน่งรองศาสตราจารย์วิจัย และ ตำแหน่งศาสตราจารย์วิจัย ให้ได้รับเงินเดือนตามบัญชีเงินเดือนขั้นต่ำขั้นสูงของพนักงานมหาวิทยาลัย ตามบัญชีแนบท้ายหมายเลข ๗/๑”

ข้อ ๕ ให้เพิ่มความต่อไปนี้เป็นข้อ ๑๓/๑ ข้อ ๑๓/๒ ข้อ ๑๓/๓ ข้อ ๑๓/๔ ข้อ ๑๓/๕ และข้อ ๑๓/๖ ตามลำดับต่อจากข้อ ๑๓ ของประกาศมหาวิทยาลัยบูรพา ที่ สกม. ๐๐๒/๒๕๕๖ เรื่อง หลักเกณฑ์และวิธีการกำหนดอัตราเงินเดือนสำหรับพนักงานมหาวิทยาลัยและลูกจ้าง พ.ศ. ๒๕๕๖

“ข้อ ๑๓/๑ พนักงานมหาวิทยาลัย ตำแหน่งคณาจารย์ประจำ ที่ได้รับการแต่งตั้งให้ดำรงตำแหน่งสูงขึ้น ตำแหน่งผู้ช่วยศาสตราจารย์ ตำแหน่งรองศาสตราจารย์ ก่อนวันที่ ๑ ตุลาคม พ.ศ. ๒๕๕๓ ให้ปรับเงินเดือนเพิ่มขึ้น ในตำแหน่งที่ได้รับการแต่งตั้ง ตามตารางช่วงเงินเดือนและจำนวนเงินที่ได้ปรับของพนักงานที่ได้รับการแต่งตั้ง ให้ดำรงตำแหน่งสูงขึ้น ตามบัญชีแนบท้ายหมายเลข ๑๐

ข้อ ๑๓/๒ พนักงานมหาวิทยาลัยที่ได้รับการแต่งตั้งให้ดำรงตำแหน่งสูงขึ้น ตำแหน่งผู้ช่วยศาสตราจารย์ ตำแหน่งรองศาสตราจารย์ ระดับตำแหน่งชำนาญการพิเศษ ก่อนวันที่ ๑ มกราคม พ.ศ. ๒๕๕๕ ให้ปรับเงินเดือน เพิ่มขึ้นในตำแหน่งที่ได้รับการแต่งตั้ง ตามตารางช่วงเงินเดือนและจำนวนเงินที่ได้ปรับของพนักงานที่ได้รับการแต่งตั้งให้ดำรงตำแหน่งสูงขึ้น ตามบัญชีแนบท้ายหมายเลข ๑๑

ข้อ ๑๓/๓ พนักงานมหาวิทยาลัยที่ได้รับการแต่งตั้งให้ดำรงตำแหน่งสูงขึ้น ตำแหน่งผู้ช่วยศาสตราจารย์ ตำแหน่งรองศาสตราจารย์ ระดับตำแหน่งชำนาญการพิเศษ ก่อนวันที่ ๑ มกราคม พ.ศ. ๒๕๕๖ ให้ปรับเงินเดือน เพิ่มขึ้นในตำแหน่งที่ได้รับการแต่งตั้ง ตามตารางช่วงเงินเดือนและจำนวนเงินที่ได้ปรับของพนักงานที่ได้รับการแต่งตั้งให้ดำรงตำแหน่งสูงขึ้น ตามบัญชีแนบท้ายหมายเลข ๑๒

ข้อ ๑๓/๔ พนักงานมหาวิทยาลัยที่ได้รับการแต่งตั้งให้ดำรงตำแหน่งสูงขึ้น ตำแหน่งผู้ช่วยศาสตราจารย์ ตำแหน่งรองศาสตราจารย์ ระดับตำแหน่งชำนาญการพิเศษ ก่อนวันที่ ๑ มกราคม พ.ศ. ๒๕๕๗ ให้ปรับเงินเดือน เพิ่มขึ้นในตำแหน่งที่ได้รับการแต่งตั้ง ตามตารางช่วงเงินเดือนและจำนวนเงินที่ได้ปรับของพนักงานที่ได้รับการแต่งตั้งให้ดำรงตำแหน่งสูงขึ้น ตามบัญชีแนบท้ายหมายเลข ๑๓

ข้อ ๑๓/๕ หลักเกณฑ์และวิธีการกำหนดบัญชีเงินเดือนขั้นต่ำขั้นสูงของพนักงานมหาวิทยาลัยที่ได้รับการแต่งตั้งให้ดำรงตำแหน่งสูงขึ้น ให้เป็นไปตามตารางเพื่อการคำนวณเงินปรับเพิ่มตามตำแหน่งที่ได้รับการแต่งตั้ง ตามบัญชีแนบท้ายหมายเลข ๑๔

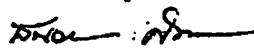
ข้อ ๑๓/๖ พนักงานมหาวิทยาลัยที่ได้รับการแต่งตั้งให้ดำรงตำแหน่งสูงขึ้นหรือระดับตำแหน่งสูงขึ้นตั้งแต่วันที่ ๑๙ มีนาคม พ.ศ. ๒๕๕๗ แต่เงินเดือนไม่ถึงขั้นต่ำของตำแหน่งหรือระดับตำแหน่งนั้น ให้ได้รับเงินเดือนขั้นต่ำ ตามบัญชีเงินเดือนขั้นต่ำขั้นสูง

พนักงานมหาวิทยาลัยที่ได้รับการแต่งตั้งให้ดำรงตำแหน่งสูงขึ้นหรือระดับตำแหน่งสูงขึ้นตั้งแต่วันที่ ๑๙ มีนาคม พ.ศ. ๒๕๕๗ จนถึงวันที่ ๓๐ กันยายน พ.ศ. ๒๕๖๓ แต่เงินเดือนไม่ถึงขั้นต่ำของตำแหน่งหรือระดับตำแหน่งนั้น ให้ได้รับการปรับเงินเดือนตามรอบการเลื่อนเงินเดือนประจำปี และให้ได้รับเงินเดือนเพิ่ม ร้อยละ ๒ ของฐานเงินเดือนเพิ่มเติม จากการเลื่อนเงินเดือนประจำปีปกติ ทั้งนี้ การเพิ่มเงินเดือนร้อยละ ๒ นั้น ต้องไม่เกินเงินเดือนขั้นต่ำตามบัญชีเงินเดือนขั้นต่ำขั้นสูง”

ประกาศ ณ วันที่ ๒๑ เมษายน พ.ศ. ๒๕๕๗

(ลงชื่อ) เกษม สุวรรณกุล  
(ศาสตราจารย์เกษม สุวรรณกุล)  
นายกสภามหาวิทยาลัยบูรพา

สำเนาถูกต้อง

  
(นางธนวรรณ ศักดาภิรมย์)  
เจ้าหน้าที่บริหารงานทั่วไป

บัญชีเงินเดือนขั้นต่ำขั้นสูงของพนักงานมหาวิทยาลัย  
ตำแหน่งคณาจารย์ประจำ

ประกาศมหาวิทยาลัยบูรพา ที่ สกม. ๐๐๑/๒๕๕๗ เรื่อง หลักเกณฑ์และวิธีการกำหนดอัตราเงินเดือนสำหรับพนักงานมหาวิทยาลัยและลูกจ้าง (ฉบับที่ ๒) พ.ศ. ๒๕๕๗

ตำแหน่ง / คุณสมบัติที่บรรจุเข้าปฏิบัติงาน	อัตราเงินเดือน (บาท) ณ ๑ ตุลาคม ๒๕๕๓ (๑)			อัตราเงินเดือนใหม่ (บาท)								
				ใช้บังคับตั้งแต่ ๑ มกราคม ๒๕๕๕ (๒)			ใช้บังคับตั้งแต่ ๑ มกราคม ๒๕๕๖ (๓)			ใช้บังคับตั้งแต่ ๑ มกราคม ๒๕๕๗ เป็นต้นไป (๔)		
	ขั้นต่ำ		ขั้นสูง	ขั้นต่ำ		ขั้นสูง	ขั้นต่ำ		ขั้นสูง	ขั้นต่ำ		ขั้นสูง
	ข้าราชการ ซึ่งเปลี่ยน สถานภาพ มาเป็นพนักงาน	พนักงานตั้งแต่ แรกบรรจุ		ข้าราชการ ซึ่งเปลี่ยน สถานภาพ มาเป็นพนักงาน	พนักงานตั้งแต่ แรกบรรจุ		ข้าราชการ ซึ่งเปลี่ยน สถานภาพ มาเป็นพนักงาน	พนักงานตั้งแต่ แรกบรรจุ		ข้าราชการ ซึ่งเปลี่ยน สถานภาพ มาเป็นพนักงาน	พนักงานตั้งแต่ แรกบรรจุ	
ก. อาจารย์ (๓) วุฒิปรีชาแสดงความรู้ความชำนาญ ในการประกอบวิชาชีพเวชกรรมของ แพทยสภาหรือวุฒิบัตรของ ทันตแพทยสภาที่มีกำหนดเวลาศึกษา อบรมไม่น้อยกว่า ๔ ถึง ๕ ปี ต่อจาก ปริญญาแพทยศาสตรบัณฑิตหรือ ทันตแพทยศาสตรบัณฑิตหรือหนึ่งชื่อ อนุมัติของแพทยสภาในสาขาวิชา เดียวกันกับวุฒิปรีชาหรืออนุมัติบัตร ของทันตแพทยสภา ในสาขาวิชา เดียวกันกับวุฒิปรีชา	-	๒๘,๖๐๐	๕๐,๐๐๐	-	๓๓,๓๘๐	๖๓,๕๑๐	-	๓๖,๙๘๐	๖๓,๕๑๖	-	๓๔,๕๘๐	๖๓,๕๑๐

หน้า ๑/๓

บัญชีเงินเดือนขั้นต่ำขั้นสูงของพนักงานมหาวิทยาลัย

ตำแหน่งคณาจารย์ประจำ

ประกาศมหาวิทยาลัยบูรพา ที่ สกม. ๐๐๑/๒๕๕๗ เรื่อง หลักเกณฑ์และวิธีการกำหนดอัตราเงินเดือนสำหรับพนักงานมหาวิทยาลัยและลูกจ้าง (ฉบับที่ ๒) พ.ศ. ๒๕๕๗

ตำแหน่ง / คุณสมบัติที่บรรจุเข้าปฏิบัติงาน	อัตราเงินเดือน (บาท) ณ ๑ ตุลาคม ๒๕๕๓ (๑)			อัตราเงินเดือนใหม่ (บาท)								
				ใช้บังคับตั้งแต่ ๑ มกราคม ๒๕๕๕ (๒)			ใช้บังคับตั้งแต่ ๑ มกราคม ๒๕๕๖ (๓)			ใช้บังคับตั้งแต่ ๑ มกราคม ๒๕๕๗ เป็นต้นไป (๔)		
	ขั้นต่ำ		ขั้นสูง	ขั้นต่ำ		ขั้นสูง	ขั้นต่ำ		ขั้นสูง	ขั้นต่ำ		ขั้นสูง
ข้าราชการ ซึ่งเปลี่ยน สถานภาพ มาเป็นพนักงาน	พนักงานตั้งแต่ แรกบรรจุ	ข้าราชการ ซึ่งเปลี่ยน สถานภาพ มาเป็นพนักงาน		พนักงานตั้งแต่ แรกบรรจุ	ข้าราชการ ซึ่งเปลี่ยน สถานภาพ มาเป็นพนักงาน		พนักงานตั้งแต่ แรกบรรจุ	ข้าราชการ ซึ่งเปลี่ยน สถานภาพ มาเป็นพนักงาน		พนักงานตั้งแต่ แรกบรรจุ		
(๒) วุฒิปริญญาตรีความรู้ความชำนาญ ในการประกอบวิชาชีพเวชกรรมหรือ วุฒิปริญญาตรีทันตแพทยสภา ที่มีกำหนดเวลาศึกษาอบรมไม่น้อยกว่า ๓ ปี ต่อจากปริญญาแพทยศาสตร บัณฑิตหรือทันตแพทยศาสตรบัณฑิต หรือหนังสืออนุมัติของแพทยสภา ในสาขาวิชาเดียวกับใบวุฒิปริญญาตรี อนุมัติบัตรของทันตแพทยสภา ในสาขาวิชาเดียวกับใบวุฒิปริญญาตรี	-	๒๘,๒๐๐	๕๐,๐๐๐	-	๓๐,๕๐๐	๖๓,๕๑๐	-	๓๒,๐๐๐	๖๓,๕๑๐	-	๓๓,๖๐๐	๖๓,๕๑๐
(๓) ปริญญาเอกหรือเทียบเท่า	-	๒๗,๒๒๐	๕๐,๐๐๐	-	๓๐,๕๐๐	๖๓,๕๑๐	-	๓๒,๐๐๐	๖๓,๕๑๐	-	๓๓,๖๐๐	๖๓,๕๑๐
(๔) ปริญญาโททั่วไปหรือเทียบเท่า	-	๓๘,๖๐๐	๕๐,๐๐๐	-	๒๔,๕๘๐	๖๓,๕๑๐	-	๒๖,๒๕๐	๖๓,๕๑๐	-	๒๘,๐๐๐	๖๓,๕๑๐
(๕) ปริญญาตรีที่มีหลักสูตร กำหนดเวลาศึกษาไม่น้อยกว่า ๖ ปี ต่อจากวุฒิปริญญาตรีบัณฑิตวิทยาศา ศตอนุปริญญาหรือเทียบเท่า	-	๓๘,๖๐๐	๕๐,๐๐๐	-	๒๔,๕๘๐	๖๓,๕๑๐	-	๒๖,๒๕๐	๖๓,๕๑๐	-	๒๘,๐๐๐	๖๓,๕๑๐

หน้า ๒/๓

บัญชีเงินเดือนขั้นต่ำขั้นสูงของพนักงานมหาวิทยาลัย

ตำแหน่งคณาจารย์ประจำ

ประกาศมหาวิทยาลัยบูรพา ที่ สม. ๐๐๑/๒๕๕๗ เรื่อง หลักเกณฑ์และวิธีการกำหนดอัตราเงินเดือนสำหรับพนักงานมหาวิทยาลัยและลูกจ้าง (ฉบับที่ ๒) พ.ศ. ๒๕๕๗

ตำแหน่ง / คุณสมบัติที่บรรจุเข้าปฏิบัติงาน	อัตราเงินเดือน (บาท) ณ ๑ ตุลาคม ๒๕๕๓ (๑)			อัตราเงินเดือนใหม่ (บาท)								
				ใช้บังคับตั้งแต่ ๑ มกราคม ๒๕๕๔ (๒)			ใช้บังคับตั้งแต่ ๑ มกราคม ๒๕๕๖ (๓)			ใช้บังคับตั้งแต่ ๑ มกราคม ๒๕๕๗ เป็นต้นไป (๔)		
	ขั้นต่ำ		ขั้นสูง	ขั้นต่ำ		ขั้นสูง	ขั้นต่ำ		ขั้นสูง	ขั้นต่ำ		ขั้นสูง
	ข้าราชการ ซึ่งเปลี่ยน สถานภาพ มาเป็นพนักงาน	พนักงานตั้งแต่ แรกบรรจุ		ข้าราชการ ซึ่งเปลี่ยน สถานภาพ มาเป็นพนักงาน	พนักงานตั้งแต่ แรกบรรจุ		ข้าราชการ ซึ่งเปลี่ยน สถานภาพ มาเป็นพนักงาน	พนักงานตั้งแต่ แรกบรรจุ		ข้าราชการ ซึ่งเปลี่ยน สถานภาพ มาเป็นพนักงาน	พนักงานตั้งแต่ แรกบรรจุ	
(๖) ปริญญาตรีที่มีหลักสูตร กำหนดเวลาศึกษาไม่น้อยกว่า ๕ ปี ต่อจากวุฒิประกาศนียบัตรมัธยมศึกษา ตอนปลายหรือเทียบเท่า	-	๑๕,๕๖๐	๕๐,๐๐๐	-	๑๘,๘๗๐	๖๓,๔๑๐	-	๒๒,๕๖๐	๖๓,๔๑๐	-	๒๕,๒๘๐	๖๓,๔๑๐
(๗) ปริญญาตรีที่มีหลักสูตร กำหนดเวลาศึกษาไม่น้อยกว่า ๔ ปี ต่อจากวุฒิประกาศนียบัตรมัธยมศึกษา ตอนปลายหรือเทียบเท่า	-	๑๔,๒๗๐	๕๐,๐๐๐	-	๑๘,๖๙๐	๖๓,๔๑๐	-	๒๑,๒๘๐	๖๓,๔๑๐	-	๒๔,๐๐๐	๖๓,๔๑๐
ข. ผู้ช่วยศาสตราจารย์	๓๒,๐๖๐	๓๓,๓๔๐	๗๕,๐๐๐	๓๗,๓๕๐	๓๘,๘๔๐	๘๖,๕๕๐	๓๘,๓๒๐	๔๓,๘๔๐	๘๖,๕๕๐	๔๓,๒๘๐*	๔๔,๐๓๐*	๘๖,๕๕๐
ค. รองศาสตราจารย์	๔๕,๐๖๐	๔๖,๘๖๐	๘๕,๐๐๐	๖๐,๙๕๐	๖๕,๐๐๐	๑๐๒,๓๔๐	๖๔,๑๖๐	๖๘,๔๓๐	๑๐๒,๓๔๐	๖๗,๓๕๐*	๗๑,๘๓๐*	๑๐๒,๓๔๐
ง. ศาสตราจารย์	๕๘,๒๕๐	๖๓,๖๑๐	๑๓๐,๐๐๐	๘๖,๓๕๐	๙๘,๔๙๐	๑๓๕,๕๐๐	๘๗,๒๐๐	๑๐๓,๖๘๐	๑๓๕,๕๐๐	๑๐๒,๐๓๐*	๑๐๘,๘๓๐*	๑๓๕,๕๐๐

แผ่นที่ ๓/๓

\* หมายความว่า ผู้ที่ได้รับการแต่งตั้งให้ดำรงตำแหน่งสูงขึ้นตั้งแต่วันที่ ๑๙ มีนาคม พ.ศ. ๒๕๕๗ จนถึงวันที่ ๓๐ กันยายน พ.ศ. ๒๕๖๓ แต่เงินเดือนไม่ถึงขั้นต่ำของตำแหน่งหรือระดับตำแหน่งนั้น ให้ได้รับการปรับเงินเดือนตามรอบการเลื่อนเงินเดือนประจำปี และให้ได้รับเงินเดือนเพิ่มร้อยละ ๒ ของฐานเงินเดือนเพิ่มเติม จากการเลื่อนเงินเดือนประจำปีปกติ ทั้งนี้ การเพิ่มเงินเดือนร้อยละ ๒ นั้น ต้องไม่เกินเงินเดือนขั้นต่ำตามบัญชีเงินเดือนขั้นต่ำขั้นสูง

บัญชีเงินเดือนขั้นค่าขั้นสูงของพนักงานมหาวิทยาลัย

ตำแหน่งนายแพทย์ และทันตแพทย์

ประกาศมหาวิทยาลัยบูรพา ที่ สกน. ๐๐๑/๒๕๕๗ เรื่อง หลักเกณฑ์และวิธีการกำหนดอัตราเงินเดือนสำหรับพนักงานมหาวิทยาลัยและลูกจ้าง (ฉบับที่ ๒) พ.ศ. ๒๕๕๗

ตำแหน่ง / คุณสมบัติที่บรรจุเข้าปฏิบัติงาน	อัตราเงินเดือน (บาท) ณ ๑ ตุลาคม ๒๕๕๓ (๑)			อัตราเงินเดือนใหม่ (บาท)								
				ใช้บังคับตั้งแต่ ๑ มกราคม ๒๕๕๕ (๒)			ใช้บังคับตั้งแต่ ๑ มกราคม ๒๕๕๖ (๓)			ใช้บังคับตั้งแต่ ๑ มกราคม ๒๕๕๗ เป็นต้นไป (๔)		
	ขั้นค่า		ขั้นสูง	ขั้นค่า		ขั้นสูง	ขั้นค่า		ขั้นสูง	ขั้นค่า		ขั้นสูง
ข้าราชการ ซึ่งเปลี่ยน สถานภาพ มาเป็นพนักงาน	พนักงานตั้งแต่ แรกบรรจุ	ข้าราชการ ซึ่งเปลี่ยน สถานภาพ มาเป็นพนักงาน		พนักงานตั้งแต่ แรกบรรจุ	ข้าราชการ ซึ่งเปลี่ยน สถานภาพ มาเป็นพนักงาน		พนักงานตั้งแต่ แรกบรรจุ	ข้าราชการ ซึ่งเปลี่ยน สถานภาพ มาเป็นพนักงาน		พนักงานตั้งแต่ แรกบรรจุ		
<b>ก. ปฏิบัติการ</b> (๓) วุฒิบัณฑิตแสดงความรู้ความชำนาญ ในการประกอบวิชาชีพเวชกรรมของ แพทยสภาหรือวุฒิบัณฑิตของ ทันตแพทยสภาที่มีกำหนดเวลาศึกษา อบรมไม่น้อยกว่า ๔ ถึง ๕ ปี ต่อจาก ปริญญาแพทยศาสตรบัณฑิตหรือ ทันตแพทยศาสตรบัณฑิตหรือหนังสือ อนุมัติของแพทยสภาในสาขาวิชา เดียวกันกับวุฒิบัณฑิตหรืออนุมัติบัตรของ ทันตแพทยสภา ในสาขาวิชาเดียวกัน กับวุฒิบัณฑิต	-	๒๘,๒๐๐	๕๐,๐๐๐	-	๓๑,๓๘๐	๖๓,๔๓๐	-	๓๒,๔๘๐	๖๓,๔๑๐	-	๓๔,๕๘๐	๖๓,๔๓๐

บัญชีเงินเดือนขั้นต่ำขั้นสูงของพนักงานมหาวิทยาลัย

ตำแหน่งนายแพทย์ และทันตแพทย์

ประกาศมหาวิทยาลัยบูรพา ที่ สกม. ๐๐๑/๒๕๕๗ เรื่อง หลักเกณฑ์และวิธีการกำหนดอัตราเงินเดือนสำหรับพนักงานมหาวิทยาลัยและลูกจ้าง (ฉบับที่ ๒) พ.ศ. ๒๕๕๗

ตำแหน่ง / คุณสมบัติบรรจุเข้าปฏิบัติงาน	อัตราเงินเดือน (บาท) ณ ๑ ตุลาคม ๒๕๕๓ (๑)			อัตราเงินเดือนใหม่ (บาท)								
				ใช้บังคับตั้งแต่ ๑ มกราคม ๒๕๕๔ (๒)			ใช้บังคับตั้งแต่ ๑ มกราคม ๒๕๕๖ (๓)			ใช้บังคับตั้งแต่ ๑ มกราคม ๒๕๕๗ เป็นต้นไป (๔)		
	ขั้นต่ำ		ขั้นสูง	ขั้นต่ำ		ขั้นสูง	ขั้นต่ำ		ขั้นสูง	ขั้นต่ำ		ขั้นสูง
	ข้าราชการ ซึ่งเปลี่ยน สถานภาพ มาเป็นพนักงาน	พนักงานตั้งแต่ แรกบรรจุ		ข้าราชการ ซึ่งเปลี่ยน สถานภาพ มาเป็นพนักงาน	พนักงานตั้งแต่ แรกบรรจุ		ข้าราชการ ซึ่งเปลี่ยน สถานภาพ มาเป็นพนักงาน	พนักงานตั้งแต่ แรกบรรจุ		ข้าราชการ ซึ่งเปลี่ยน สถานภาพ มาเป็นพนักงาน	พนักงานตั้งแต่ แรกบรรจุ	
(๒) ผู้สมัครแสดงความรู้ความชำนาญ ในการประกอบวิชาชีพเวชกรรมหรือ ผู้สมัครของทันตแพทยสภา ที่มีกำหนดเวลาศึกษาอบรมไม่น้อยกว่า ๓ ปี ต่อจากปริญญาแพทยศาสตร บัณฑิตหรือทันตแพทยศาสตรบัณฑิต หรือหนังสืออนุมัติของแพทยสภา ในสาขาวิชาเดียวกับที่ผู้สมัครหรือ อนุมัติบัตรของทันตแพทยสภา ในสาขาวิชาเดียวกับที่ผู้สมัคร	-	๒๗,๒๒๐	๕๐,๐๐๐	-	๓๐,๕๐๐	๖๓,๕๑๐	-	๓๒,๐๐๐	๖๓,๕๑๐	-	๓๓,๖๐๐	๖๓,๕๑๐

บัญชีเงินเดือนขั้นต่ำขั้นสูงของพนักงานมหาวิทยาลัย

ตำแหน่งนายแพทย์ และทันตแพทย์

ประกาศมหาวิทยาลัยบูรพา ที่ สกม. ๐๐๑/๒๕๕๗ เรื่อง หลักเกณฑ์และวิธีการกำหนดอัตราเงินเดือนสำหรับพนักงานมหาวิทยาลัยและลูกจ้าง (ฉบับที่ ๒) พ.ศ. ๒๕๕๗

ตำแหน่ง / คุณสมบัติที่บรรจุเข้าปฏิบัติงาน	อัตราเงินเดือน (บาท) ณ ๑ ตุลาคม ๒๕๕๓ (๑)			อัตราเงินเดือนใหม่ (บาท)								
				ใช้บังคับตั้งแต่ ๑ มกราคม ๒๕๕๕ (๒)			ใช้บังคับตั้งแต่ ๑ มกราคม ๒๕๕๖ (๓)			ใช้บังคับตั้งแต่ ๑ มกราคม ๒๕๕๗ เป็นต้นไป (๔)		
	ขั้นต่ำ		ขั้นสูง	ขั้นต่ำ		ขั้นสูง	ขั้นต่ำ		ขั้นสูง	ขั้นต่ำ		ขั้นสูง
	ข้าราชการ ซึ่งเปลี่ยน สถานภาพ มาเป็นพนักงาน	พนักงานตั้งแต่ แรกบรรจุ		ข้าราชการ ซึ่งเปลี่ยน สถานภาพ มาเป็นพนักงาน	พนักงานตั้งแต่ แรกบรรจุ		ข้าราชการ ซึ่งเปลี่ยน สถานภาพ มาเป็นพนักงาน	พนักงานตั้งแต่ แรกบรรจุ		ข้าราชการ ซึ่งเปลี่ยน สถานภาพ มาเป็นพนักงาน	พนักงานตั้งแต่ แรกบรรจุ	
(๓) ปริญญาแพทยศาสตรบัณฑิต ปริญญาทันตแพทยศาสตรบัณฑิต และ ได้รับใบอนุญาตประกอบวิชาชีพเวช กรรม หรือใบอนุญาตประกอบวิชาชีพ ทันตกรรม	-	๑๘,๓๖๐	๕๐,๐๐๐	-	๒๕,๓๖๐	๖๓,๔๓๐	-	๒๗,๐๘๐	๖๓,๔๓๐	-	๒๘,๘๔๐	๖๓,๔๓๐
(๔) ปริญญาแพทยศาสตรบัณฑิต ปริญญาทันตแพทยศาสตรบัณฑิต (หลักสูตรเดิม)	-	๑๘,๖๐๐	๕๐,๐๐๐	-	๒๕,๔๘๐	๖๓,๔๓๐	-	๒๖,๒๔๐	๖๓,๔๓๐	-	๒๘,๐๐๐	๖๓,๔๓๐
ข. ระดับตำแหน่งชำนาญการพิเศษ	-	๒๗,๐๕๐	๗๕,๐๐๐	-	๓๙,๘๔๐	๘๕,๙๓๐	-	๔๑,๕๔๐	๘๕,๙๓๐	๔๑,๒๘๐*	๘๕,๐๓๐*	๘๕,๙๓๐
ค. ระดับตำแหน่งเชี่ยวชาญ	-	๓๘,๑๐๐	๘๕,๐๐๐	-	๖๕,๐๐๐	๑๐๐,๕๒๐	-	๖๘,๕๓๐	๑๐๐,๕๒๐	๖๗,๓๔๐*	๗๑,๘๓๐*	๑๐๐,๕๒๐
ง. ระดับตำแหน่งทรงคุณวุฒิ	-	๕๐,๐๐๐	๑๑๐,๐๐๐	-	๘๘,๔๙๐	๑๑๕,๕๐๐	-	๑๐๓,๖๘๐	๑๑๕,๕๐๐	๑๐๒,๐๓๐*	๑๐๘,๘๓๐*	๑๑๕,๕๐๐

แนบที่ ๓/๓

- หมายความว่า ผู้ที่ได้รับการแต่งตั้งให้ดำรงตำแหน่งสูงขึ้นตั้งแต่วันที่ ๓๑ มีนาคม พ.ศ. ๒๕๕๗ จนถึงวันที่ ๓๐ กันยายน พ.ศ. ๒๕๖๓ แต่เงินเดือนไม่ถึงขั้นต่ำของตำแหน่งหรือระดับตำแหน่งนั้น ให้ได้รับการปรับเงินเดือนตามรอบการเลื่อนเงินเดือนประจำปี และให้ได้รับเงินเดือนเพิ่มร้อยละ ๒ ของฐานเงินเดือนเพิ่มเติม จากการเลื่อนเงินเดือนประจำปีปกติ ทั้งนี้ การเพิ่มเงินเดือนร้อยละ ๒ นั้น ต้องไม่เกินเงินเดือนขั้นต่ำตามบัญชีเงินเดือนขั้นต่ำขั้นสูง

บัญชีเงินเดือนขั้นต่ำขั้นสูงของพนักงานมหาวิทยาลัย

ตำแหน่งสนับสนุนวิชาการ

ประกาศมหาวิทยาลัยบูรพา ที่ สกม. ๐๐๑/๒๕๕๗ เรื่อง หลักเกณฑ์และวิธีการกำหนดอัตราเงินเดือนสำหรับพนักงานมหาวิทยาลัยและลูกจ้าง (ฉบับที่ ๒) พ.ศ. ๒๕๕๗

ตำแหน่ง / คุณสมบัติที่บรรจุเข้าปฏิบัติงาน	อัตราเงินเดือน (บาท) ณ ๑ ตุลาคม ๒๕๕๓ (๑)			อัตราเงินเดือนใหม่ (บาท)								
				ใช้บังคับตั้งแต่ ๑ มกราคม ๒๕๕๔ (๒)			ใช้บังคับตั้งแต่ ๑ มกราคม ๒๕๕๖ (๓)			ใช้บังคับตั้งแต่ ๑ มกราคม ๒๕๕๗ เป็นต้นไป (๔)		
	ขั้นต่ำ		ขั้นสูง	ขั้นต่ำ		ขั้นสูง	ขั้นต่ำ		ขั้นสูง	ขั้นต่ำ		ขั้นสูง
	ข้าราชการ ซึ่งเปลี่ยน สถานภาพ มาเป็นพนักงาน	พนักงานตั้งแต่ แรกบรรจุ		ข้าราชการ ซึ่งเปลี่ยน สถานภาพ มาเป็นพนักงาน	พนักงานตั้งแต่ แรกบรรจุ		ข้าราชการ ซึ่งเปลี่ยน สถานภาพ มาเป็นพนักงาน	พนักงานตั้งแต่ แรกบรรจุ		ข้าราชการ ซึ่งเปลี่ยน สถานภาพ มาเป็นพนักงาน	พนักงานตั้งแต่ แรกบรรจุ	
ก. ปฏิบัติการ												
(๑) ปริญญาเอกหรือเทียบเท่า	-	๒๒,๒๐๐	๕๕,๐๐๐	-	๒๖,๖๐๐	๕๕,๕๙๐	-	๒๘,๐๐๐	๕๕,๕๙๐	-	๒๘,๕๐๐	๕๕,๕๙๐
(๒) ปริญญาโททั่วไปหรือเทียบเท่า	-	๑๖,๐๘๐	๔๕,๐๐๐	-	๒๑,๕๖๐	๕๕,๕๙๐	-	๒๒,๕๖๐	๕๕,๕๙๐	-	๒๔,๕๐๐	๕๕,๕๙๐
(๓) ปริญญาตรีที่มีหลักสูตร กำหนดเวลาศึกษาไม่น้อยกว่า ๖ ปี ต่อจากวุฒิประกาศนียบัตรมัธยมศึกษา ตอนปลายหรือเทียบเท่า	-	๑๖,๐๘๐	๔๕,๐๐๐	-	๒๑,๕๖๐	๕๕,๕๙๐	-	๒๒,๕๖๐	๕๕,๕๙๐	-	๒๔,๕๐๐	๕๕,๕๙๐
(๔) ปริญญาตรีที่มีหลักสูตร กำหนดเวลาศึกษาไม่น้อยกว่า ๕ ปี ต่อจากวุฒิประกาศนียบัตรมัธยมศึกษา ตอนปลายหรือเทียบเท่า	-	๑๒,๕๙๐	๔๕,๐๐๐	-	๑๗,๕๘๐	๕๕,๕๙๐	-	๑๘,๗๕๐	๕๕,๕๙๐	-	๒๒,๓๒๐	๕๕,๕๙๐

หน้า ๑/๒

บัญชีเงินเดือนขั้นค่าขั้นสูงของพนักงานมหาวิทยาลัย

ตำแหน่งสนับสนุนวิชาการ

ประกาศมหาวิทยาลัยบูรพา ที่ สภ.ม. ๐๐๑/๒๕๕๗ เรื่อง หลักเกณฑ์และวิธีการกำหนดอัตราเงินเดือนสำหรับพนักงานมหาวิทยาลัยและลูกจ้าง (ฉบับที่ ๒) พ.ศ. ๒๕๕๗

ตำแหน่ง / คุณวุฒิที่บรรจุเข้าปฏิบัติงาน	อัตราเงินเดือน (บาท) ณ ๑ ตุลาคม ๒๕๕๓ (๑)			อัตราเงินเดือนใหม่ (บาท)								
				ใช้บังคับตั้งแต่ ๑ มกราคม ๒๕๕๕ (๒)			ใช้บังคับตั้งแต่ ๑ มกราคม ๒๕๕๖ (๓)			ใช้บังคับตั้งแต่ ๑ มกราคม ๒๕๕๗ เป็นต้นไป (๔)		
	ขั้นค่า		ขั้นสูง	ขั้นค่า		ขั้นสูง	ขั้นค่า		ขั้นสูง	ขั้นค่า		ขั้นสูง
	ข้าราชการ ซึ่งเปลี่ยน สถานภาพ มาเป็นพนักงาน	พนักงานตั้งแต่ แรกบรรจุ		ข้าราชการ ซึ่งเปลี่ยน สถานภาพ มาเป็นพนักงาน	พนักงานตั้งแต่ แรกบรรจุ		ข้าราชการ ซึ่งเปลี่ยน สถานภาพ มาเป็นพนักงาน	พนักงานตั้งแต่ แรกบรรจุ		ข้าราชการ ซึ่งเปลี่ยน สถานภาพ มาเป็นพนักงาน	พนักงานตั้งแต่ แรกบรรจุ	
(๕) ปริญญาตรีที่มีหลักสูตร กำหนดเวลาศึกษาไม่น้อยกว่า ๔ ปี ต่อจากวุฒิประกาศนียบัตรมัธยมศึกษา ตอนปลายหรือเทียบเท่า	-	๓๐,๘๗๐	๔๕,๐๐๐	-	๓๖,๓๖๐	๕๕,๔๙๐	-	๓๘,๖๒๐	๕๕,๔๙๐	-	๒๓,๐๐๐	๕๕,๔๙๐
ข. ระดับตำแหน่งชำนาญการพิเศษ	-	๒๕,๐๐๐	๘๐,๐๐๐	-	๒๘,๖๕๐	๘๔,๐๐๐	-	๓๒,๖๕๐	๘๔,๐๐๐	๓๙,๕๕๐*	๓๖,๘๒๐*	๘๔,๐๐๐
ค. ระดับตำแหน่งเชี่ยวชาญ	-	๓๐,๖๗๐	๘๐,๐๐๐	-	๓๘,๓๐๐	๘๗,๘๗๐	-	๔๔,๗๓๐	๘๗,๘๗๐	๕๔,๐๔๐*	๕๐,๔๓๐*	๘๗,๘๗๐
ง. ระดับตำแหน่งทรงคุณวุฒิ	-	๓๗,๖๕๐	๘๐,๐๐๐	-	๕๓,๐๐๐	๙๔,๕๙๐	-	๖๐,๓๒๐	๙๔,๕๙๐	๗๒,๘๗๐*	๖๘,๐๓๐*	๙๔,๕๙๐
จ. ผู้อำนวยการกลุ่มงาน ผู้อำนวยการกอง ผู้อำนวยการศูนย์ หัวหน้าสำนักงาน หัวหน้าหน่วยตรวจสอบภายใน เลขานุการ สถาบัน เลขานุการสำนัก หรือตำแหน่งอื่น ที่มีฐานะเทียบเท่า	-	๒๕,๐๐๐	๘๐,๐๐๐	-	-	๘๔,๐๐๐	-	-	๘๔,๐๐๐	-	-	๘๔,๐๐๐

หน้า ๒/๒

\* หมายความว่า ผู้ที่ได้รับการแต่งตั้งให้ดำรงตำแหน่งขั้นสูงขั้นคั้งแต่วันที่ ๑๔ มีนาคม พ.ศ. ๒๕๕๗ จนถึงวันที่ ๓๐ กันยายน พ.ศ. ๒๕๖๓ ค่าเงินเดือนไม่ถึงขั้นค่าของตำแหน่งหรือระดับตำแหน่งนั้น ให้ได้รับการปรับเงินเดือนตามรอบการเลื่อนเงินเดือนประจำปี และให้ได้รับเงินเดือนเพิ่มร้อยละ ๒ ของฐานเงินเดือนเพิ่มเติม จากการเลื่อนเงินเดือนประจำปีปกติ ทั้งนี้ การเพิ่มเงินเดือนร้อยละ ๒ นั้น ต้องไม่เกินเงินเดือนขั้นค่าตามบัญชีเงินเดือนขั้นค่าขั้นสูง

บัญชีเงินเดือนขั้นต่ำขั้นสูงของพนักงานมหาวิทยาลัย  
ตำแหน่งนักวิจัย

ประกาศมหาวิทยาลัยบูรพา ที่ สกม. ๐๐๑/๒๕๕๗ เรื่อง หลักเกณฑ์และวิธีการกำหนดอัตราเงินเดือนสำหรับพนักงานมหาวิทยาลัยและลูกจ้าง (ฉบับที่ ๒) พ.ศ. ๒๕๕๗

ตำแหน่ง / คุณสมบัติที่บรรจุเข้าปฏิบัติงาน	อัตราเงินเดือน (บาท) ณ ๑ ตุลาคม ๒๕๕๓ (๑)			อัตราเงินเดือนใหม่ (บาท)								
				ใช้บังคับตั้งแต่ ๑ มกราคม ๒๕๕๕ (๒)			ใช้บังคับตั้งแต่ ๑ มกราคม ๒๕๕๖ (๓)			ใช้บังคับตั้งแต่ ๑ มกราคม ๒๕๕๗ เป็นต้นไป (๔)		
	ขั้นต่ำ		ขั้นสูง	ขั้นต่ำ		ขั้นสูง	ขั้นต่ำ		ขั้นสูง	ขั้นต่ำ		ขั้นสูง
	ข้าราชการ ซึ่งเปลี่ยน สถานภาพ มาเป็นพนักงาน	พนักงานตั้งแต่ แรกบรรจุ		ข้าราชการ ซึ่งเปลี่ยน สถานภาพ มาเป็นพนักงาน	พนักงานตั้งแต่ แรกบรรจุ		ข้าราชการ ซึ่งเปลี่ยน สถานภาพ มาเป็นพนักงาน	พนักงานตั้งแต่ แรกบรรจุ		ข้าราชการ ซึ่งเปลี่ยน สถานภาพ มาเป็นพนักงาน	พนักงานตั้งแต่ แรกบรรจุ	
ก. ผู้ช่วยศาสตราจารย์วิจัย	-	-	-	-	-	-	-	-	-	๓๙,๙๕๐*	๓๖,๙๐๐*	๔๔,๐๐๐
ข. รองศาสตราจารย์วิจัย	-	-	-	-	-	-	-	-	-	๕๔,๐๔๐*	๕๐,๙๓๐*	๕๗,๙๗๐
ค. ศาสตราจารย์วิจัย	-	-	-	-	-	-	-	-	-	๗๒,๘๗๐*	๖๘,๐๑๐*	๘๔,๕๕๐

หน้า ๑/๑

- หมายความว่า ผู้ที่ได้รับการแต่งตั้งให้ดำรงตำแหน่งสูงขึ้นตั้งแต่วันที่ ๑๔ มีนาคม พ.ศ. ๒๕๕๗ จนถึงวันที่ ๓๐ กันยายน พ.ศ. ๒๕๖๓ แต่เงินเดือนไม่ถึงขั้นต่ำของตำแหน่งหรือระดับตำแหน่งนั้น ให้ได้รับการปรับเงินเดือนตามรอบการเลื่อนเงินเดือนประจำปี และให้ได้รับเงินเดือนเพิ่มร้อยละ ๒ ของฐานเงินเดือนเพิ่มเติม จากการเลื่อนเงินเดือนประจำปีปกติ ทั้งนี้ การเพิ่มเงินเดือนร้อยละ ๒ นั้น ต้องไม่เกินเงินเดือนขั้นต่ำตามบัญชีเงินเดือนขั้นต่ำขั้นสูง

บัญชีเงินเดือนขั้นต้นขั้นสูงของลูกจ้างที่มีวุฒิต่ำกว่าปริญญาตรี

ประกาศมหาวิทยาลัยบูรพา ที่ สภม. ๐๐๑/๒๕๕๗ เรื่อง หลักเกณฑ์และวิธีการกำหนดอัตราเงินเดือนสำหรับพนักงานมหาวิทยาลัยและลูกจ้าง (ฉบับที่ ๒) พ.ศ. ๒๕๕๗

ตำแหน่ง / คุณสมบัติที่บรรจุเข้าปฏิบัติงาน	อัตราเงินเดือน (บาท) ณ ๑ ตุลาคม ๒๕๕๓ (๑)			อัตราเงินเดือนใหม่ (บาท)								
				ใช้บังคับตั้งแต่ ๑ มกราคม ๒๕๕๔ (๒)			ใช้บังคับตั้งแต่ ๑ มกราคม ๒๕๕๖ (๓)			ใช้บังคับตั้งแต่ ๑ มกราคม ๒๕๕๗ เป็นต้นไป (๔)		
	ขั้นต่ำ		ขั้นสูง	ขั้นต่ำ		ขั้นสูง	ขั้นต่ำ		ขั้นสูง	ขั้นต่ำ		ขั้นสูง
ข้าราชการ ซึ่งเปลี่ยน สถานภาพ มาเป็นพนักงาน	พนักงานตั้งแต่ แรกบรรจุ	ข้าราชการ ซึ่งเปลี่ยน สถานภาพ มาเป็นพนักงาน		พนักงานตั้งแต่ แรกบรรจุ	ข้าราชการ ซึ่งเปลี่ยน สถานภาพ มาเป็นพนักงาน		พนักงานตั้งแต่ แรกบรรจุ	ข้าราชการ ซึ่งเปลี่ยน สถานภาพ มาเป็นพนักงาน		พนักงานตั้งแต่ แรกบรรจุ		
ก. ลูกจ้างที่มีวุฒิประกาศนียบัตรวิชาชีพชั้นสูง (ปวส.)  (๑) ประกาศนียบัตรวิชาชีพชั้นสูง (ปวส.) หรืออนุปริญญาหรือประกาศนียบัตรของ ส่วนราชการต่างๆ ที่มีหลักสูตรกำหนด ระยะเวลาศึกษาไว้ไม่น้อยกว่า ๓ ปี ต่อจากวุฒิประกาศนียบัตรมัธยมศึกษา ตอนปลาย หรือเทียบเท่า)	-	๘,๗๖๐	๒๒,๐๐๐	-	๑๓,๐๒๐	๓๔,๒๓๐	-	๑๔,๒๘๐	๓๔,๒๓๐	-	๑๖,๑๐๐	๓๔,๒๓๐
ข. ลูกจ้างที่มีวุฒิต่ำกว่าประกาศนียบัตรวิชาชีพ ชั้นสูง(ปวส.)  (๑) กลุ่มกึ่งฝีมือ/ฝีมือ	-	๗,๔๕๐	๑๘,๐๐๐	-	๑๐,๖๗๐	๓๒,๖๘๐	-	๑๓,๖๒๐	๓๒,๖๘๐	-	๑๓,๑๖๐	๓๒,๖๘๐
(๒) กลุ่มแรงงาน	-	๖,๔๐๐	๑๕,๐๐๐	-	๘,๖๘๐	๒๖,๗๕๐	-	๑๐,๖๓๐	๒๖,๗๕๐	-	๑๒,๑๗๐	๒๖,๗๕๐

แนบท้ายหมายเลข ๕

ช่วงเงินเดือนและจำนวนเงินที่ได้ปรับตามคุณวุฒิของผู้ที่ได้รับปริญญา ประกาศนียบัตรวิชาชีพ หรือคุณวุฒิอย่างอื่น

ใช้บังคับตั้งแต่วันที่ ๑ ตุลาคม พ.ศ. ๒๕๕๓

ประกาศมหาวิทยาลัยบูรพา ที่ สมท. ๐๐๓/๒๕๕๗ เรื่อง หลักเกณฑ์และวิธีการกำหนดอัตราเงินเดือนสำหรับพนักงานมหาวิทยาลัยและลูกจ้าง (ฉบับที่ ๒) พ.ศ. ๒๕๕๗

หน่วย : บาท

ลำดับ ที่	คุณวุฒิที่บรรจุเข้าปฏิบัติงาน	ช่วงเงินเดือนที่ได้รับการปรับ		จำนวนเงิน ที่ได้ปรับ	เงินที่ได้ปรับเมื่อรวม เงินเดือนแล้วต้องไม่เกิน
		อัตราต่ำสุด	อัตราสูงสุด		
๑	วุฒิปัตรแสดงความรู้ความชำนาญในการประกอบ วิชาชีพเวชกรรมของแพทยสภาหรือวุฒิปัตรของ ทันตแพทยสภาที่มีกำหนดเวลาศึกษาอบรม ไม่น้อยกว่า ๔ ถึง ๕ ปี ต่อจากปริญญา แพทยศาสตรบัณฑิต หรือทันตแพทยศาสตรบัณฑิต หรือหนังสืออนุมัติของแพทยสภาในสาขาวิชา เดียวกันกับวุฒิปัตรหรืออนุมัติบัตรของทันตแพทยสภา ในสาขาวิชาเดียวกันกับวุฒิปัตร	๑๓,๖๙๐	๑๔,๕๐๐	๓,๐๙๐	๑๗,๔๑๐
		๑๔,๕๑๐	๑๕,๓๐๐	๒,๙๐๐	๑๘,๐๑๐
		๑๕,๓๑๐	๑๖,๑๐๐	๒,๗๐๐	๑๘,๕๑๐
		๑๖,๑๑๐	๑๖,๙๐๐	๒,๕๐๐	๑๙,๐๑๐
		๑๖,๙๑๐	๑๗,๗๐๐	๒,๑๐๐	๑๙,๕๑๐
		๑๗,๗๑๐	๑๘,๕๐๐	๑,๘๐๐	๒๐,๐๑๐
		๑๘,๕๑๐	๑๙,๓๐๐	๑,๕๐๐	๒๐,๕๑๐
		๑๙,๓๑๐	๒๐,๑๐๐	๑,๒๐๐	๒๑,๐๑๐
		๒๐,๑๑๐	๒๐,๙๐๐	๙๐๐	๒๑,๕๑๐
๒	วุฒิปัตรแสดงความรู้ความชำนาญในการประกอบ วิชาชีพเวชกรรมหรือวุฒิปัตรของทันตแพทยสภา ที่มีกำหนดเวลาศึกษาอบรมไม่น้อยกว่า ๓ ปี ต่อจากปริญญาแพทยศาสตรบัณฑิต หรือทันตแพทยศาสตรบัณฑิต หรือหนังสืออนุมัติ ของแพทยสภาในสาขาวิชาเดียวกันกับวุฒิปัตร หรืออนุมัติบัตรของทันตแพทยสภาในสาขาวิชา เดียวกันกับวุฒิปัตร	๑๓,๑๑๐	๑๓,๙๐๐	๓,๐๙๐	๑๖,๘๑๐
		๑๓,๙๑๐	๑๔,๗๐๐	๒,๙๐๐	๑๗,๔๑๐
		๑๔,๗๑๐	๑๕,๕๐๐	๒,๗๐๐	๑๗,๙๑๐
		๑๕,๕๑๐	๑๖,๓๐๐	๒,๕๐๐	๑๘,๔๑๐
		๑๖,๓๑๐	๑๗,๑๐๐	๒,๑๐๐	๑๘,๙๑๐
		๑๗,๑๑๐	๑๗,๙๐๐	๑,๘๐๐	๑๙,๔๑๐
		๑๗,๙๑๐	๑๘,๗๐๐	๑,๕๐๐	๑๙,๙๑๐
		๑๘,๗๑๐	๑๙,๕๐๐	๑,๒๐๐	๒๐,๔๑๐
		๑๙,๕๑๐	๒๐,๓๐๐	๙๐๐	๒๐,๙๑๐
		๒๐,๓๑๐	๒๑,๑๐๐	๖๐๐	๒๑,๔๑๐
		๒๑,๑๑๐	๒๑,๕๐๐	๓๐๐	๒๑,๕๑๐

แผ่นที่ ๑/๕

แบบท้ายหมายเลข ๕

ตารางช่วงเงินเดือนและจำนวนเงินที่ได้ปรับตามคุณสมบัติของผู้ที่ได้รับปริญญา ประกาศนียบัตรวิชาชีพ หรือคุณวุฒิอย่างอื่น

ใช้บังคับตั้งแต่วันที่ ๑ ตุลาคม พ.ศ. ๒๕๕๓

ประกาศมหาวิทยาลัยบูรพา ที่ สกม. ๐๐๑/๒๕๕๗ เรื่อง หลักเกณฑ์และวิธีการกำหนดอัตราเงินเดือนสำหรับพนักงานมหาวิทยาลัยและลูกจ้าง (ฉบับที่ ๒) พ.ศ. ๒๕๕๗

หน่วย : บาท

ลำดับ ที่	คุณวุฒิที่บรรจุเข้าปฏิบัติงาน	ช่วงเงินเดือนที่ได้รับการปรับ		จำนวนเงิน ที่ได้ปรับ	เงินที่ได้ปรับเมื่อรวม เงินเดือนแล้วต้องไม่เกิน
		อัตราต่ำสุด	อัตราสูงสุด		
๓	ปริญญาเอกหรือเทียบเท่า	๑๓,๑๑๐	๑๓,๙๐๐	๓,๐๙๐	๑๖,๘๑๐
		๑๓,๙๑๐	๑๔,๗๐๐	๒,๙๐๐	๑๗,๕๑๐
		๑๔,๗๑๐	๑๕,๕๐๐	๒,๗๐๐	๑๗,๙๑๐
		๑๕,๕๑๐	๑๖,๓๐๐	๒,๕๐๐	๑๘,๔๑๐
		๑๖,๓๑๐	๑๗,๑๐๐	๒,๑๐๐	๑๘,๙๑๐
		๑๗,๑๑๐	๑๗,๙๐๐	๑,๘๐๐	๑๙,๔๑๐
		๑๗,๙๑๐	๑๘,๗๐๐	๑,๕๐๐	๑๙,๙๑๐
		๑๘,๗๑๐	๑๙,๕๐๐	๑,๒๐๐	๒๐,๔๑๐
		๑๙,๕๑๐	๒๐,๓๐๐	๙๐๐	๒๐,๙๑๐
		๒๐,๓๑๐	๒๑,๑๐๐	๖๐๐	๒๑,๔๑๐
		๒๑,๑๑๐	๒๑,๕๐๐	๓๐๐	๒๑,๕๑๐
๔	ปริญญาโททั่วไปหรือเทียบเท่า	๙,๗๐๐	๑๐,๓๐๐	๒,๓๐๐	๑๒,๕๑๐
		๑๐,๓๑๐	๑๐,๙๐๐	๒,๒๐๐	๑๓,๐๑๐
		๑๐,๙๑๐	๑๑,๕๐๐	๒,๑๐๐	๑๓,๕๑๐
		๑๑,๕๑๐	๑๒,๑๐๐	๑,๙๐๐	๑๓,๙๑๐
		๑๒,๑๑๐	๑๒,๗๐๐	๑,๘๐๐	๑๔,๓๑๐
		๑๒,๗๑๐	๑๓,๓๐๐	๑,๖๐๐	๑๔,๗๑๐
		๑๓,๓๑๐	๑๓,๙๐๐	๑,๔๐๐	๑๕,๐๑๐
		๑๓,๙๑๐	๑๔,๕๐๐	๑,๑๐๐	๑๕,๓๑๐
		๑๔,๕๑๐	๑๕,๑๐๐	๘๐๐	๑๕,๖๑๐
		๑๕,๑๑๐	๑๕,๗๐๐	๕๐๐	๑๕,๙๑๐
		๑๕,๗๑๐	๑๖,๓๐๐	๒๐๐	๑๖,๓๑๐

แผ่นที่ ๒/๕

แนบท้ายหมายเลข ๕

ตารางช่วงเงินเดือนและจำนวนเงินที่ปรับตามคุณวุฒิของผู้ที่ได้รับปริญญา ประกาศนียบัตรวิชาชีพ หรือคุณวุฒิอย่างอื่น

ใช้บังคับตั้งแต่วันที่ ๑ ตุลาคม พ.ศ. ๒๕๕๓

ประกาศมหาวิทยาลัยบูรพา ที่ สกม. ๐๐๑/๒๕๕๗ เรื่อง หลักเกณฑ์และวิธีการกำหนดอัตราเงินเดือนสำหรับพนักงานมหาวิทยาลัยและลูกจ้าง (ฉบับที่ ๒) พ.ศ. ๒๕๕๗

หน่วย : บาท

ลำดับ ที่	คุณวุฒิที่บรรจุเข้าปฏิบัติงาน	ช่วงเงินเดือนที่ได้รับการปรับ		จำนวนเงิน ที่ปรับ	เงินที่ได้ปรับเมื่อรวม เงินเดือนแล้วต้องไม่เกิน
		อัตราต่ำสุด	อัตราสูงสุด		
๕	ปริญญาแพทยศาสตรบัณฑิต ปริญญาทันตแพทย- ศาสตรบัณฑิต และได้รับใบอนุญาตประกอบวิชาชีพ เวชกรรม หรือใบอนุญาตประกอบวิชาชีพทันตกรรม	๑๐,๑๔๐	๑๐,๘๐๐	๒,๓๐๐	๑๓,๐๑๐
		๑๐,๘๑๐	๑๑,๔๐๐	๒,๒๐๐	๑๓,๕๑๐
		๑๑,๔๑๐	๑๒,๐๐๐	๒,๑๐๐	๑๓,๙๑๐
		๑๒,๐๑๐	๑๒,๖๐๐	๑,๙๐๐	๑๔,๔๑๐
		๑๒,๖๑๐	๑๓,๒๐๐	๑,๘๐๐	๑๔,๘๑๐
		๑๓,๒๑๐	๑๓,๘๐๐	๑,๖๐๐	๑๕,๒๑๐
		๑๓,๘๑๐	๑๔,๔๐๐	๑,๔๐๐	๑๕,๕๑๐
		๑๔,๔๑๐	๑๕,๐๐๐	๑,๑๐๐	๑๕,๘๑๐
		๑๕,๐๑๐	๑๕,๖๐๐	๘๐๐	๑๖,๑๑๐
		๑๕,๖๑๐	๑๖,๒๐๐	๕๐๐	๑๖,๔๑๐
		๑๖,๒๑๐	๑๖,๘๐๐	๒๐๐	๑๖,๙๑๐
		๑๖,๘๑๐	๑๗,๐๐๐	๑๐๐	๑๗,๐๑๐
๖	ปริญญาแพทยศาสตรบัณฑิต ปริญญาทันตแพทย- ศาสตรบัณฑิต (หลักสูตรเดิม)	๙,๗๐๐	๑๐,๓๐๐	๒,๓๐๐	๑๒,๕๑๐
		๑๐,๓๑๐	๑๐,๙๐๐	๒,๒๐๐	๑๓,๐๑๐
		๑๐,๙๑๐	๑๑,๕๐๐	๒,๑๐๐	๑๓,๔๑๐
		๑๑,๕๑๐	๑๒,๑๐๐	๑,๙๐๐	๑๓,๙๑๐
		๑๒,๑๑๐	๑๒,๗๐๐	๑,๘๐๐	๑๔,๓๑๐
		๑๒,๗๑๐	๑๓,๓๐๐	๑,๖๐๐	๑๔,๗๑๐
		๑๓,๓๑๐	๑๓,๙๐๐	๑,๔๐๐	๑๕,๐๑๐
		๑๓,๙๑๐	๑๔,๕๐๐	๑,๑๐๐	๑๕,๓๑๐
		๑๔,๕๑๐	๑๕,๑๐๐	๘๐๐	๑๕,๖๑๐
		๑๕,๑๑๐	๑๕,๗๐๐	๕๐๐	๑๕,๙๑๐
		๑๕,๗๑๐	๑๖,๓๐๐	๒๐๐	๑๖,๓๑๐

แผ่นที่ ๓/๕

แนบท้ายหมายเลข ๕

ตารางช่วงเงินเดือนและจำนวนเงินที่ได้ปรับตามคุณวุฒิของผู้ที่ได้รับปริญญา ประกาศนียบัตรวิชาชีพ หรือคุณวุฒิอย่างอื่น  
ใช้บังคับตั้งแต่วันที่ ๑ ตุลาคม พ.ศ. ๒๕๕๓

ประกาศมหาวิทยาลัยบูรพา ที่ สภม. ๐๐๑/๒๕๕๗ เรื่อง หลักเกณฑ์และวิธีการกำหนดอัตราเงินเดือนสำหรับพนักงานมหาวิทยาลัยและลูกจ้าง (ฉบับที่ ๒) พ.ศ. ๒๕๕๗

หน่วย : บาท

ลำดับ ที่	คุณวุฒิที่บรรจุเข้าปฏิบัติงาน	ช่วงเงินเดือนที่ได้รับการปรับ		จำนวนเงิน ที่ได้ปรับ	เงินที่ได้ปรับเมื่อรวม เงินเดือนแล้วต้องไม่เกิน
		อัตราร่ำสุด	อัตราสูงสุด		
๗	ปริญญาตรีที่มีหลักสูตรกำหนดเวลาศึกษา ไม่น้อยกว่า ๖ ปี ต่อจากวุฒิประกาศนียบัตร มัธยมศึกษาตอนปลายหรือเทียบเท่า	๙,๗๐๐	๑๐,๓๐๐	๒,๓๐๐	๑๒,๕๑๐
		๑๐,๓๑๐	๑๐,๙๐๐	๒,๒๐๐	๑๓,๐๑๐
		๑๐,๙๑๐	๑๑,๕๐๐	๒,๑๐๐	๑๓,๕๑๐
		๑๑,๕๑๐	๑๒,๑๐๐	๑,๙๐๐	๑๓,๙๑๐
		๑๒,๑๑๐	๑๒,๗๐๐	๑,๘๐๐	๑๔,๓๑๐
		๑๒,๗๑๐	๑๓,๓๐๐	๑,๖๐๐	๑๔,๗๑๐
		๑๓,๓๑๐	๑๓,๙๐๐	๑,๔๐๐	๑๕,๐๑๐
		๑๓,๙๑๐	๑๔,๕๐๐	๑,๑๐๐	๑๕,๓๑๐
		๑๔,๕๑๐	๑๕,๑๐๐	๘๐๐	๑๕,๖๑๐
		๑๕,๑๑๐	๑๕,๗๐๐	๕๐๐	๑๕,๙๑๐
		๑๕,๗๑๐	๑๖,๓๐๐	๒๐๐	๑๖,๓๑๐
๘	ปริญญาตรีที่มีหลักสูตรกำหนดเวลาศึกษา ไม่น้อยกว่า ๕ ปี ต่อจากวุฒิประกาศนียบัตร มัธยมศึกษาตอนปลายหรือเทียบเท่า	๘,๗๐๐	๙,๖๐๐	๗๖๐	๑๐,๓๑๐
		๙,๖๑๐	๑๐,๕๐๐	๗๐๐	๑๐,๑๑๐
		๑๐,๕๑๐	๑๑,๔๐๐	๖๐๐	๑๐,๙๑๐
		๑๑,๔๑๐	๑๒,๓๐๐	๕๐๐	๑๒,๗๑๐
		๑๒,๓๑๐	๑๓,๒๐๐	๔๐๐	๑๓,๕๑๐
		๑๓,๒๑๐	๑๔,๑๐๐	๓๐๐	๑๔,๓๑๐
		๑๔,๑๑๐	๑๕,๐๐๐	๒๐๐	๑๔,๕๑๐

หน้า ๔/๕

แนบท้ายหมายเลข ๕

ตารางช่วงเงินเดือนและจำนวนเงินที่ได้ปรับตามคุณวุฒิของผู้ที่ได้รับปริญญา ประกาศนียบัตรวิชาชีพ หรือคุณวุฒิอย่างอื่น

ใช้บังคับตั้งแต่วันที่ ๑ ตุลาคม พ.ศ. ๒๕๕๓

ประกาศมหาวิทยาลัยบูรพา ที่ สกม. ๐๐๑/๒๕๕๗ เรื่อง หลักเกณฑ์และวิธีการกำหนดอัตราเงินเดือนสำหรับพนักงานมหาวิทยาลัยและลูกจ้าง (ฉบับที่ ๒) พ.ศ. ๒๕๕๗

หน่วย : บาท

ลำดับ ที่	คุณวุฒิที่บรรจุเข้าปฏิบัติงาน	ช่วงเงินเดือนที่ได้รับการปรับ		จำนวนเงิน ที่ได้ปรับ	เงินที่ได้ปรับเมื่อรวม เงินเดือนแล้วต้องไม่เกิน
		อัตราต่ำสุด	อัตราสูงสุด		
๙	ปริญญาตรีที่มีหลักสูตรกำหนดเวลาศึกษา ไม่น้อยกว่า ๔ ปี ต่อจากวุฒิประกาศนียบัตร มัธยมศึกษาตอนปลายหรือเทียบเท่า	๗,๙๔๐	๘,๗๐๐	๗๖๐	๙,๔๑๐
		๘,๗๑๐	๙,๕๐๐	๗๐๐	๑๐,๑๑๐
		๙,๕๑๐	๑๐,๓๐๐	๖๐๐	๑๐,๘๑๐
		๑๐,๓๑๐	๑๑,๑๐๐	๕๐๐	๑๑,๕๑๐
		๑๑,๑๑๐	๑๑,๙๐๐	๔๐๐	๑๒,๒๑๐
		๑๑,๙๑๐	๑๒,๗๐๐	๓๐๐	๑๒,๙๑๐
		๑๒,๗๑๐	๑๓,๕๐๐	๒๐๐	๑๓,๒๑๐
๑๐	ประกาศนียบัตรวิชาชีพชั้นสูง (ปวส.) หรือ อนุปริญญาหรือประกาศนียบัตรของ ส่วนราชการต่างๆ ที่มีหลักสูตรกำหนด ระยะเวลาศึกษาไว้ไม่น้อยกว่า ๓ ปี ต่อจากวุฒิประกาศนียบัตรมัธยมศึกษา ตอนปลาย หรือเทียบเท่า	๗,๑๐๐	๘,๖๐๐	๒๐๐	๘,๗๐๐
		๘,๖๑๐	๑๐,๒๐๐	๑๕๐	๑๐,๓๑๐
		๑๐,๒๑๐	๑๑,๖๐๐	๑๐๐	๑๑,๖๑๐
๑๑	ประกาศนียบัตรวิชาชีพ(ปวช.) หรือ ประกาศนียบัตรที่มีหลักสูตรกำหนดระยะเวลา ศึกษาไม่น้อยกว่า ๑ ปี ต่อจากวุฒิ ประกาศนียบัตรมัธยมศึกษาตอนปลายหรือ ไม่น้อยกว่า ๓ ปี ต่อจากวุฒิประกาศนียบัตร มัธยมศึกษาตอนต้น หรือเทียบเท่า	๕,๗๖๐	๗,๑๐๐	๓๔๐	๗,๓๙๐
		๗,๑๑๐	๘,๔๐๐	๒๘๐	๘,๕๖๐
		๘,๔๑๐	๙,๖๐๐	๑๕๐	๙,๖๑๐
๑๒	ประกาศนียบัตรมัธยมศึกษาตอนต้นและ ประกาศนียบัตรมัธยมศึกษาตอนปลาย หรือเทียบเท่า และประกาศนียบัตร เปรียญธรรมประโยค ๖-๘	๕,๐๘๐	๖,๒๐๐	๓๔๐	๖,๔๙๐
		๖,๒๑๐	๗,๔๐๐	๒๘๐	๗,๕๖๐
		๗,๔๑๐	๘,๔๐๐	๑๕๐	๘,๔๑๐

หมายเหตุ อ้างอิงมาจากหนังสือสำนักงาน ก.พ. ที่ นร ๑๐๐๘/ว ๑ ลงวันที่ ๑๓ มกราคม พ.ศ. ๒๕๕๔

เรื่อง การกำหนดอัตราเงินเดือนสำหรับคุณวุฒิที่ ก.พ. รับรอง

แผ่นที่ ๕/๕

แนบท้ายหมายเลข ๖

ตารางช่วงเงินเดือนและจำนวนเงินที่ได้ปรับตามคุณวุฒิของผู้ที่ได้รับปริญญา ประกาศนียบัตรวิชาชีพ หรือคุณวุฒิอย่างอื่น

ใช้บังคับตั้งแต่วันที่ ๑ มกราคม พ.ศ. ๒๕๕๕

ประกาศมหาวิทยาลัยบูรพา ที่ สกม. ๐๐๑/๒๕๕๗ เรื่อง หลักเกณฑ์และวิธีการกำหนดอัตราเงินเดือนสำหรับพนักงานมหาวิทยาลัยและลูกจ้าง (ฉบับที่ ๒) พ.ศ. ๒๕๕๗

หน่วย : บาท

ลำดับ ที่	คุณวุฒิที่บรรจุเข้าปฏิบัติงาน	ช่วงเงินเดือนที่ได้รับการปรับ		จำนวนเงิน ที่ได้ปรับ	เงินที่ได้ปรับเมื่อรวม เงินเดือนแล้วต้องไม่เกิน
		อัตราต่ำสุด	อัตราสูงสุด		
๑	วุฒิบัตรแสดงความรู้ความชำนาญในการประกอบ วิชาชีพเวชกรรมของโรงพยาบาลหรือวุฒิบัตรของ ทันตพยาบาลที่มีกำหนดเวลาศึกษาอบรม ไม่น้อยกว่า ๔ ถึง ๕ ปี ต่อจากปริญญา แพทยศาสตรบัณฑิต หรือทันตแพทยศาสตรบัณฑิต หรือหนังสืออนุมัติของโรงพยาบาลในสาขาวิชา เดียวกันกับวุฒิบัตรหรืออนุมัติบัตรของทันตพยาบาล ในสาขาวิชาเดียวกันกับวุฒิบัตร	๑๗,๖๒๐	๒๐,๓๐๐	๑,๙๙๐	๒๒,๐๑๐
		๒๐,๓๑๐	๒๓,๐๐๐	๑,๗๐๐	๒๔,๕๑๐
		๒๓,๐๑๐	๒๕,๗๐๐	๑,๔๐๐	๒๖,๘๑๐
		๒๕,๗๑๐	๒๘,๔๐๐	๑,๑๐๐	๒๙,๒๑๐
		๒๘,๔๑๐	๓๑,๑๐๐	๘๐๐	๓๑,๖๑๐
		๓๑,๑๑๐	๓๓,๘๐๐	๕๐๐	๓๔,๐๑๐
๒	วุฒิบัตรแสดงความรู้ความชำนาญในการประกอบ วิชาชีพเวชกรรมหรือวุฒิบัตรของทันตพยาบาล ที่มีกำหนดเวลาศึกษาอบรมไม่น้อยกว่า ๓ ปี ต่อจากปริญญาแพทยศาสตรบัณฑิต หรือทันตแพทยศาสตรบัณฑิต หรือหนังสืออนุมัติ ของโรงพยาบาลในสาขาวิชาเดียวกันกับวุฒิบัตร หรืออนุมัติบัตรของทันตพยาบาลในสาขาวิชา เดียวกันกับวุฒิบัตร	๑๗,๐๑๐	๑๙,๖๐๐	๑,๙๙๐	๒๑,๓๑๐
		๑๙,๖๑๐	๒๒,๒๐๐	๑,๗๐๐	๒๓,๖๑๐
		๒๒,๒๑๐	๒๔,๘๐๐	๑,๔๐๐	๒๕,๙๑๐
		๒๔,๘๑๐	๒๗,๔๐๐	๑,๑๐๐	๒๘,๒๑๐
		๒๗,๔๑๐	๓๐,๐๐๐	๘๐๐	๓๐,๕๑๐
		๓๐,๐๑๐	๓๒,๖๐๐	๕๐๐	๓๒,๘๑๐
๓	ปริญญาเอกหรือเทียบเท่า	๑๗,๐๑๐	๑๙,๖๐๐	๑,๙๙๐	๒๑,๓๑๐
		๑๙,๖๑๐	๒๒,๒๐๐	๑,๗๐๐	๒๓,๖๑๐
		๒๒,๒๑๐	๒๔,๘๐๐	๑,๔๐๐	๒๕,๙๑๐
		๒๔,๘๑๐	๒๗,๔๐๐	๑,๑๐๐	๒๘,๒๑๐
		๒๗,๔๑๐	๓๐,๐๐๐	๘๐๐	๓๐,๕๑๐
		๓๐,๐๑๐	๓๒,๖๐๐	๕๐๐	๓๒,๘๑๐
		๓๒,๖๑๐	๓๕,๔๐๐	๒๐๐	๓๕,๔๑๐

แบบท้ายหมายเลข ๖

ตารางช่วงเงินเดือนและจำนวนเงินที่ได้ปรับตามคุณวุฒิของผู้ที่ได้รับปริญญา ประกาศนียบัตรวิชาชีพ หรือคุณวุฒิอย่างอื่น

ใช้บังคับตั้งแต่วันที่ ๑ มกราคม พ.ศ. ๒๕๕๕

ประกาศมหาวิทยาลัยบูรพา ที่ สมม. ๐๐๑/๒๕๕๗ เรื่อง หลักเกณฑ์และวิธีการกำหนดอัตราเงินเดือนสำหรับพนักงานมหาวิทยาลัยและลูกจ้าง (ฉบับที่ ๒) พ.ศ. ๒๕๕๗

หน่วย : บาท

ลำดับ ที่	คุณวุฒิที่บรรจุเข้าปฏิบัติงาน	ช่วงเงินเดือนที่ได้รับการปรับ		จำนวนเงิน ที่ได้ปรับ	เงินที่ได้ปรับเมื่อรวม เงินเดือนแล้วต้องไม่เกิน
		อัตราต่ำสุด	อัตราสูงสุด		
๔	ปริญญาโททั่วไปหรือเทียบเท่า	๑๒,๖๐๐	๑๔,๑๐๐	๒,๗๐๐	๑๖,๕๑๐
		๑๔,๑๑๐	๑๕,๖๐๐	๒,๔๐๐	๑๗,๗๑๐
		๑๕,๖๑๐	๑๗,๑๐๐	๒,๑๐๐	๑๘,๙๑๐
		๑๗,๑๑๐	๑๘,๖๐๐	๑,๘๐๐	๒๐,๑๑๐
		๑๘,๖๑๐	๒๐,๑๐๐	๑,๕๐๐	๒๑,๓๑๐
		๒๐,๑๑๐	๒๑,๖๐๐	๑,๒๐๐	๒๒,๕๑๐
		๒๑,๖๑๐	๒๓,๑๐๐	๙๐๐	๒๓,๗๑๐
		๒๓,๑๑๐	๒๔,๖๐๐	๖๐๐	๒๔,๙๑๐
		๒๔,๖๑๐	๒๖,๑๐๐	๓๐๐	๒๖,๑๑๐
๕	ปริญญาแพทยศาสตรบัณฑิต ปริญญาทันตแพทย- ศาสตรบัณฑิต และได้รับใบอนุญาตประกอบวิชาชีพ เวชกรรม หรือใบอนุญาตประกอบวิชาชีพทันตกรรม	๑๓,๑๒๐	๑๔,๗๐๐	๒,๗๐๐	๑๗,๑๑๐
		๑๔,๗๑๐	๑๖,๓๐๐	๒,๔๐๐	๑๘,๔๑๐
		๑๖,๓๑๐	๑๗,๙๐๐	๒,๑๐๐	๑๙,๗๑๐
		๑๗,๙๑๐	๑๙,๕๐๐	๑,๘๐๐	๒๑,๐๑๐
		๑๙,๕๑๐	๒๑,๑๐๐	๑,๕๐๐	๒๒,๓๑๐
		๒๑,๑๑๐	๒๒,๗๐๐	๑,๒๐๐	๒๓,๖๑๐
		๒๒,๗๑๐	๒๔,๓๐๐	๙๐๐	๒๔,๙๑๐
		๒๔,๓๑๐	๒๕,๙๐๐	๖๐๐	๒๖,๒๑๐
		๒๕,๙๑๐	๒๗,๕๐๐	๓๐๐	๒๗,๕๑๐

แผ่นที่ ๒/๕

แบบท้ายหมายเลข ๖

ตารางช่วงเงินเดือนและจำนวนเงินที่ปรับตามคุณวุฒิของผู้ที่ได้รับปริญญา ประกาศนียบัตรวิชาชีพ หรือคุณวุฒิอย่างอื่น  
ใช้บังคับตั้งแต่วันที่ ๑ มกราคม พ.ศ. ๒๕๕๕

ประกาศมหาวิทยาลัยบูรพา ที่ สกม. ๐๐๑/๒๕๕๗ เรื่อง หลักเกณฑ์และวิธีการกำหนดอัตราเงินเดือนสำหรับพนักงานมหาวิทยาลัยและลูกจ้าง (ฉบับที่ ๒) พ.ศ. ๒๕๕๗

หน่วย : บาท

ลำดับ ที่	คุณวุฒิที่บรรจุเข้าปฏิบัติงาน	ช่วงเงินเดือนที่ได้รับการปรับ		จำนวนเงิน ที่ปรับ	เงินที่ปรับเมื่อรวม เงินเดือนแล้วต้องไม่เกิน
		อัตราต่ำสุด	อัตราสูงสุด		
๖	ปริญญาแพทยศาสตรบัณฑิต ปริญญาทันตแพทย- ศาสตรบัณฑิต (หลักสูตรเดิม)	๑๒,๖๐๐	๑๔,๑๐๐	๒,๕๐๐	๑๖,๕๐๐
		๑๔,๑๑๐	๑๕,๖๐๐	๒,๔๙๐	๑๗,๖๐๐
		๑๕,๖๑๐	๑๗,๑๐๐	๒,๔๙๐	๑๘,๗๐๐
		๑๗,๑๑๐	๑๘,๖๐๐	๑,๔๙๐	๑๙,๑๐๐
		๑๘,๖๑๐	๒๐,๑๐๐	๑,๔๙๐	๒๐,๕๙๐
		๒๐,๑๑๐	๒๑,๖๐๐	๑,๔๙๐	๒๑,๙๙๐
		๒๑,๖๑๐	๒๓,๑๐๐	๑,๔๙๐	๒๓,๔๘๐
		๒๓,๑๑๐	๒๔,๖๐๐	๑,๔๙๐	๒๔,๘๘๐
๗	ปริญญาตรีที่มีหลักสูตรกำหนดเวลาศึกษา ไม่น้อยกว่า ๖ ปี ต่อจากวุฒิประกาศนียบัตร มัธยมศึกษาตอนปลายหรือเทียบเท่า	๑๒,๖๐๐	๑๔,๑๐๐	๒,๕๐๐	๑๖,๕๐๐
		๑๔,๑๑๐	๑๕,๖๐๐	๒,๔๙๐	๑๗,๖๐๐
		๑๕,๖๑๐	๑๗,๑๐๐	๒,๔๙๐	๑๘,๗๐๐
		๑๗,๑๑๐	๑๘,๖๐๐	๑,๔๙๐	๑๙,๑๐๐
		๑๘,๖๑๐	๒๐,๑๐๐	๑,๔๙๐	๒๐,๕๙๐
		๒๐,๑๑๐	๒๑,๖๐๐	๑,๔๙๐	๒๑,๙๙๐
		๒๑,๖๑๐	๒๓,๑๐๐	๑,๔๙๐	๒๓,๔๘๐
		๒๓,๑๑๐	๒๔,๖๐๐	๑,๔๙๐	๒๔,๘๘๐
		๒๕,๑๐๐	๒๖,๑๐๐	๓๐๐	๒๖,๓๐๐

แผ่นที่ ๓/๕

แนบท้ายหมายเลข ๖

ตารางชวงเงินเดือนและจำนวนเงินที่ได้ปรับตามคุณวุฒิของผู้ที่ได้รับปริญญา ประกาศนียบัตรวิชาชีพ หรือคุณวุฒิอย่างอื่น

ใช้บังคับตั้งแต่วันที่ ๑ มกราคม พ.ศ. ๒๕๕๕

ประกาศมหาวิทยาลัยบูรพา ที่ สกม. ๐๐๑/๒๕๕๗ เรื่อง หลักเกณฑ์และวิธีการกำหนดอัตราเงินเดือนสำหรับพนักงานมหาวิทยาลัยและลูกจ้าง (ฉบับที่ ๒) พ.ศ. ๒๕๕๗

หน่วย : บาท

ลำดับ ที่	คุณวุฒิที่บรรจุเข้าปฏิบัติงาน	ชวงเงินเดือนที่ได้รับการปรับ		จำนวนเงิน ที่ได้ปรับ	เงินที่ได้ปรับเมื่อรวม เงินเดือนแล้วต้องไม่เกิน
		อัตราต่ำสุด	อัตราสูงสุด		
๘	ปริญญาตรีที่มีหลักสูตรกำหนดเวลาศึกษา ไม่น้อยกว่า ๕ ปี ต่อจากวุฒิประกาศนียบัตร มัธยมศึกษาตอนปลายหรือเทียบเท่า	๙,๙๕๐	๑๑,๙๐๐	๒,๕๕๐	๓๔,๐๑๐
		๑๑,๙๑๐	๑๓,๘๖๐	๒,๑๐๐	๓๕,๕๑๐
		๑๓,๘๓๐	๑๕,๗๖๐	๑,๗๐๐	๓๗,๐๑๐
		๑๕,๗๖๐	๑๗,๖๖๐	๑,๓๐๐	๓๘,๕๑๐
		๑๗,๖๑๐	๑๙,๕๖๐	๙๐๐	๒๐,๐๓๐
		๑๙,๕๑๐	๒๑,๔๖๐	๕๐๐	๒๑,๕๓๐
		๒๑,๔๑๐	๒๓,๔๐๐	๑๐๐	๒๓,๔๑๐
๙	ปริญญาตรีที่มีหลักสูตรกำหนดเวลาศึกษา ไม่น้อยกว่า ๔ ปี ต่อจากวุฒิประกาศนียบัตร มัธยมศึกษาตอนปลายหรือเทียบเท่า	๙,๑๕๐	๑๐,๙๐๐	๒,๕๕๐	๓๓,๐๑๐
		๑๐,๙๑๐	๑๒,๗๖๐	๒,๑๐๐	๓๔,๕๑๐
		๑๒,๗๑๐	๑๔,๕๖๐	๑,๗๐๐	๓๕,๘๑๐
		๑๔,๕๑๐	๑๖,๓๖๐	๑,๓๐๐	๓๗,๒๑๐
		๑๖,๓๑๐	๑๘,๑๖๐	๙๐๐	๓๘,๖๑๐
		๑๘,๑๑๐	๑๙,๙๖๐	๕๐๐	๒๐,๐๑๐
		๑๙,๙๑๐	๒๑,๗๖๐	๑๐๐	๒๑,๗๑๐
๑๐	ประกาศนียบัตรวิชาชีพชั้นสูง (ปวส.) หรือ อนุปริญญาหรือประกาศนียบัตรของ ส่วนราชการต่างๆ ที่มีหลักสูตรกำหนด ระยะเวลาศึกษาไว้ไม่น้อยกว่า ๓ ปี ต่อจากวุฒิประกาศนียบัตรมัธยมศึกษา ตอนปลาย หรือเทียบเท่า	๗,๖๗๐	๙,๕๐๐	๑,๖๓๐	๑๐,๘๓๐
		๙,๕๑๐	๑๑,๔๐๐	๑,๓๐๐	๑๒,๔๑๐
		๑๑,๔๑๐	๑๓,๓๐๐	๑,๐๐๐	๑๔,๐๑๐
		๑๓,๓๑๐	๑๕,๒๐๐	๗๐๐	๑๕,๖๑๐
		๑๕,๒๑๐	๑๗,๑๐๐	๕๐๐	๑๗,๒๑๐
		๑๗,๑๑๐	๑๘,๙๐๐	๑๐๐	๑๘,๙๑๐

แนบท้ายหมายเลข ๒

ตารางช่วงเงินเดือนและจำนวนเงินที่ได้ปรับตามคุณวุฒิของผู้ที่ได้รับปริญญา ประกาศนียบัตรวิชาชีพ หรือคุณวุฒิอย่างอื่น  
ใช้บังคับตั้งแต่วันที่ ๑ มกราคม พ.ศ. ๒๕๕๕

ประกาศมหาวิทยาลัยบูรพา ที่ สกม. ๐๐๑/๒๕๕๗ เรื่อง หลักเกณฑ์และวิธีการกำหนดอัตราเงินเดือนสำหรับพนักงานมหาวิทยาลัยและลูกจ้าง (ฉบับที่ ๒) พ.ศ. ๒๕๕๗  
หน่วย : บาท

ลำดับ ที่	คุณวุฒิที่บรรจุเข้าปฏิบัติงาน	ช่วงเงินเดือนที่ได้รับการปรับ		จำนวนเงิน ที่ได้ปรับ	เงินที่ได้ปรับเมื่อรวม เงินเดือนแล้วต้องไม่เกิน
		อัตราต่ำสุด	อัตราสูงสุด		
๑๑	ประกาศนียบัตรวิชาชีพ(ปวช.) หรือ ประกาศนียบัตรที่มีหลักสูตรกำหนดระยะเวลา ศึกษาไม่น้อยกว่า ๑ ปี ต่อจากวุฒิ ประกาศนียบัตรมัธยมศึกษาตอนปลายหรือ ไม่น้อยกว่า ๓ ปี ต่อจากวุฒิประกาศนียบัตร มัธยมศึกษาตอนต้น หรือเทียบเท่า	๖,๔๑๐	๘,๒๐๐	๑,๒๑๐	๙,๒๑๐
		๘,๒๑๐	๑๐,๐๐๐	๑,๐๐๐	๑๐,๘๑๐
		๑๐,๐๑๐	๑๑,๘๐๐	๘๐๐	๑๑,๘๑๐
		๑๑,๘๑๐	๑๓,๖๐๐	๖๐๐	๑๒,๔๑๐
		๑๓,๖๑๐	๑๕,๕๐๐	๕๐๐	๑๕,๕๑๐
๑๒	ประกาศนียบัตรมัธยมศึกษาตอนต้นและ ประกาศนียบัตรมัธยมศึกษาตอนปลาย หรือเทียบเท่า และประกาศนียบัตร เปรียญธรรมประโยค ๖-๘	๕,๗๐๐	๗,๓๐๐	๑,๒๑๐	๘,๓๑๐
		๗,๓๑๐	๘,๙๐๐	๑,๐๐๐	๘,๙๑๐
		๘,๙๑๐	๑๐,๕๐๐	๘๐๐	๑๐,๕๑๐
		๑๐,๕๑๐	๑๒,๑๐๐	๖๐๐	๑๑,๑๑๐
		๑๒,๑๑๐	๑๓,๖๐๐	๕๐๐	๑๓,๖๑๐

หมายเหตุ อ้างอิงมาจากหนังสือสำนักงาน ก.พ. ที่ นร ๑๐๐๘/๑ ๓ ลงวันที่ ๒๑ มีนาคม พ.ศ. ๒๕๕๕

เรื่อง การกำหนดอัตราเงินเดือนสำหรับคุณวุฒิที่ ก.พ. รับรอง

แผ่นที่ ๕/๕

แบบท้ายหมายเลข ๗


ตารางช่วงเงินเดือนและจำนวนเงินที่ได้ปรับตามคุณวุฒิของผู้ที่ได้รับปริญญา ประกาศนียบัตรวิชาชีพ หรือคุณวุฒิอย่างอื่น

ใช้บังคับตั้งแต่วันที่ ๑ มกราคม พ.ศ. ๒๕๕๖

ประกาศมหาวิทยาลัยบูรพา ที่ สกม. ๐๐๑/๒๕๕๗ เรื่อง หลักเกณฑ์และวิธีการกำหนดอัตราเงินเดือนสำหรับพนักงานมหาวิทยาลัยและลูกจ้าง (ฉบับที่ ๒) พ.ศ. ๒๕๕๗

หน่วย : บาท

ลำดับ ที่	คุณวุฒิที่บรรจุเข้าปฏิบัติงาน	ช่วงเงินเดือนที่ได้รับการปรับ		จำนวนเงิน ที่ได้ปรับ	เงินที่ได้ปรับเมื่อรวม เงินเดือนแล้วต้องไม่เกิน
		อัตราต่ำสุด	อัตราสูงสุด		
๑	วุฒิบัตรแสดงความรู้ความชำนาญในการประกอบ วิชาชีพเวชกรรมของแพทยสภาหรือวุฒิบัตรของ ทันตแพทยสภาที่มีกำหนดเวลาศึกษาอบรม ไม่น้อยกว่า ๔ ถึง ๕ ปี ค่อกจากปริญญา แพทยศาสตรบัณฑิต หรือทันตแพทยศาสตรบัณฑิต หรือหนังสืออนุมัติของแพทยสภาในสาขาวิชา เดียวกันกับวุฒิบัตรหรืออนุมัติบัตรของทันตแพทยสภา ในสาขาวิชาเดียวกันกับวุฒิบัตร	๑๙,๖๑๐	๒๒,๔๐๐	๑,๐๐๐	๒๓,๒๖๐
		๒๒,๔๑๐	๒๕,๒๐๐	๘๕๐	๒๕,๙๑๐
		๒๕,๒๑๐	๒๘,๐๐๐	๗๐๐	๒๘,๕๖๐
		๒๘,๐๑๐	๓๐,๘๐๐	๕๕๐	๓๑,๒๑๐
		๓๐,๘๑๐	๓๓,๖๐๐	๔๐๐	๓๓,๘๖๐
		๓๓,๖๑๐	๓๖,๔๐๐	๒๕๐	๓๖,๕๑๐
		๓๖,๔๑๐	๓๙,๒๐๐	๑๐๐	๓๙,๓๑๐
๒	วุฒิบัตรแสดงความรู้ความชำนาญในการประกอบ วิชาชีพเวชกรรมหรือวุฒิบัตรของทันตแพทยสภา ที่มีกำหนดเวลาศึกษาอบรมไม่น้อยกว่า ๓ ปี ค่อกจากปริญญาแพทยศาสตรบัณฑิต หรือทันตแพทยศาสตรบัณฑิต หรือหนังสืออนุมัติ ของแพทยสภาในสาขาวิชาเดียวกันกับวุฒิบัตร หรืออนุมัติบัตรของทันตแพทยสภาในสาขาวิชา เดียวกันกับวุฒิบัตร	๑๙,๐๐๐	๒๑,๗๐๐	๑,๐๐๐	๒๒,๕๖๐
		๒๑,๗๑๐	๒๔,๔๐๐	๘๕๐	๒๕,๑๑๐
		๒๔,๔๑๐	๒๗,๑๐๐	๗๐๐	๒๗,๖๖๐
		๒๗,๑๑๐	๒๙,๘๐๐	๕๕๐	๓๐,๒๑๐
		๒๙,๘๑๐	๓๒,๕๐๐	๔๐๐	๓๒,๗๖๐
		๓๒,๕๑๐	๓๕,๒๐๐	๒๕๐	๓๕,๓๑๐
		๓๕,๒๑๐	๓๘,๑๐๐	๑๐๐	๓๘,๑๑๐
๓	ปริญญาเอกหรือเทียบเท่า	๑๙,๐๐๐	๒๑,๗๐๐	๑,๐๐๐	๒๒,๕๖๐
		๒๑,๗๑๐	๒๔,๔๐๐	๘๕๐	๒๕,๑๑๐
		๒๔,๔๑๐	๒๗,๑๐๐	๗๐๐	๒๗,๖๖๐
		๒๗,๑๑๐	๒๙,๘๐๐	๕๕๐	๓๐,๒๑๐
		๒๙,๘๑๐	๓๒,๕๐๐	๔๐๐	๓๒,๗๖๐
		๓๒,๕๑๐	๓๕,๒๐๐	๒๕๐	๓๕,๓๑๐
		๓๕,๒๑๐	๓๘,๑๐๐	๑๐๐	๓๘,๑๑๐

 แผ่นที่ ๑/๔


แบบท้ายหมายเลข ๗

ตารางช่วงเงินเดือนและจำนวนเงินที่ปรับตามคุณวุฒิของผู้ที่ได้รับปริญญา ประกาศนียบัตรวิชาชีพ หรือคุณวุฒิอย่างอื่น  
ใช้บังคับตั้งแต่วันที่ ๑ มกราคม พ.ศ. ๒๕๕๖

ประกาศมหาวิทยาลัยบูรพา ที่ สกม. ๐๐๗/๒๕๕๖ เรื่อง หลักเกณฑ์และวิธีการกำหนดอัตราเงินเดือนสำหรับพนักงานมหาวิทยาลัยและลูกจ้าง (ฉบับที่ ๒) พ.ศ. ๒๕๕๖

หน่วย : บาท

ลำดับ ที่	คุณวุฒิที่บรรจุเข้าปฏิบัติงาน	ช่วงเงินเดือนที่ได้รับการปรับ		จำนวนเงิน ที่ได้ปรับ	เงินที่ได้ปรับเมื่อรวม เงินเดือนแล้วต้องไม่เกิน
		อัตราต่ำสุด	อัตราสูงสุด		
๔	ปริญญาโททั่วไปหรือเทียบเท่า	๑๕,๓๐๐	๑๗,๑๐๐	๑,๑๐๐	๑๘,๐๖๐
		๑๗,๑๐๐	๑๘,๙๐๐	๙๕๐	๑๘,๗๑๐
		๑๘,๙๐๐	๒๐,๗๐๐	๘๐๐	๒๑,๓๖๐
		๒๐,๗๐๐	๒๒,๕๐๐	๖๕๐	๒๓,๐๑๐
		๒๒,๕๐๐	๒๔,๓๐๐	๕๐๐	๒๔,๖๖๐
		๒๔,๓๐๐	๒๖,๑๐๐	๓๕๐	๒๖,๓๑๐
		๒๖,๑๐๐	๒๗,๙๐๐	๒๐๐	๒๗,๙๑๐
๕	ปริญญาวิทยาศาสตรบัณฑิต ปริญญาทันตแพทย์- ศาสตรบัณฑิต และได้รับใบอนุญาตประกอบวิชาชีพ เวชกรรม หรือใบอนุญาตประกอบวิชาชีพทันตกรรม	๑๕,๘๒๐	๑๗,๘๐๐	๑,๑๐๐	๑๘,๗๖๐
		๑๗,๘๐๐	๑๙,๗๐๐	๙๕๐	๒๐,๕๑๐
		๑๙,๗๐๐	๒๑,๖๐๐	๘๐๐	๒๒,๒๖๐
		๒๑,๖๐๐	๒๓,๕๐๐	๖๕๐	๒๔,๐๑๐
		๒๓,๕๐๐	๒๕,๔๐๐	๕๐๐	๒๕,๗๖๐
		๒๕,๔๐๐	๒๗,๓๐๐	๓๕๐	๒๗,๕๑๐
		๒๗,๓๐๐	๒๙,๔๐๐	๒๐๐	๒๙,๔๑๐
๖	ปริญญาวิทยาศาสตรบัณฑิต ปริญญาทันตแพทย์- ศาสตรบัณฑิต (หลักสูตรเดิม)	๑๕,๓๐๐	๑๗,๑๐๐	๑,๑๐๐	๑๘,๐๖๐
		๑๗,๑๐๐	๑๘,๙๐๐	๙๕๐	๑๘,๗๑๐
		๑๘,๙๐๐	๒๐,๗๐๐	๘๐๐	๒๑,๓๖๐
		๒๐,๗๐๐	๒๒,๕๐๐	๖๕๐	๒๓,๐๑๐
		๒๒,๕๐๐	๒๔,๓๐๐	๕๐๐	๒๔,๖๖๐
		๒๔,๓๐๐	๒๖,๑๐๐	๓๕๐	๒๖,๓๑๐
		๒๖,๑๐๐	๒๗,๙๐๐	๒๐๐	๒๗,๙๑๐

 แผ่นที่ ๒/๔

แบบท้ายหมายเลข ๗

ตารางช่วงเงินเดือนและจำนวนเงินที่ได้ปรับตามคุณวุฒิของผู้ที่ได้รับปริญญา ประกาศนียบัตรวิชาชีพ หรือคุณวุฒิอย่างอื่น

ใช้บังคับตั้งแต่วันที่ ๑ มกราคม พ.ศ. ๒๕๕๖

ประกาศมหาวิทยาลัยบูรพา ที่ สภม. ๐๐๑/๒๕๕๗ เรื่อง หลักเกณฑ์และวิธีการกำหนดอัตราเงินเดือนสำหรับพนักงานมหาวิทยาลัยและลูกจ้าง (ฉบับที่ ๒) พ.ศ. ๒๕๕๗

หน่วย : บาท

ลำดับ ที่	คุณวุฒิที่บรรจุเข้าปฏิบัติงาน	ช่วงเงินเดือนที่ได้รับการปรับ		จำนวนเงิน ที่ได้ปรับ	เงินที่ได้ปรับเมื่อรวม เงินเดือนแล้วต้องไม่เกิน
		อัตราต่ำสุด	อัตราสูงสุด		
๗	ปริญญาตรีที่มีหลักสูตรกำหนดเวลาศึกษา ไม่น้อยกว่า ๖ ปี ต่อจากวุฒิประกาศนียบัตร มัธยมศึกษาตอนปลายหรือเทียบเท่า	๑๕,๓๐๐	๑๗,๑๐๐	๑,๘๐๐	๑๘,๐๖๐
		๑๗,๑๐๐	๑๘,๙๐๐	๑,๘๐๐	๑๙,๗๐๐
		๑๘,๙๐๐	๒๐,๗๐๐	๑,๘๐๐	๒๑,๓๖๐
		๒๐,๗๐๐	๒๒,๕๐๐	๑,๘๐๐	๒๓,๐๑๐
		๒๒,๕๐๐	๒๔,๓๐๐	๑,๘๐๐	๒๔,๖๖๐
		๒๔,๓๐๐	๒๖,๑๐๐	๑,๘๐๐	๒๖,๓๑๐
		๒๖,๑๐๐	๒๗,๙๐๐	๑,๘๐๐	๒๗,๙๖๐
๘	ปริญญาตรีที่มีหลักสูตรกำหนดเวลาศึกษา ไม่น้อยกว่า ๕ ปี ต่อจากวุฒิประกาศนียบัตร มัธยมศึกษาตอนปลายหรือเทียบเท่า	๑๒,๔๘๐	๑๔,๓๐๐	๑,๘๒๐	๑๔,๗๐๐
		๑๔,๓๐๐	๑๖,๑๐๐	๑,๘๐๐	๑๖,๒๖๐
		๑๖,๑๐๐	๑๗,๙๐๐	๑,๘๐๐	๑๘,๘๖๐
		๑๗,๙๐๐	๑๙,๗๐๐	๑,๘๐๐	๒๐,๔๖๐
		๑๙,๗๐๐	๒๑,๕๐๐	๑,๘๐๐	๒๑,๙๖๐
		๒๑,๕๐๐	๒๓,๓๐๐	๑,๘๐๐	๒๓,๕๖๐
		๒๓,๓๐๐	๒๕,๑๐๐	๑,๘๐๐	๒๕,๑๖๐
๙	ปริญญาตรีที่มีหลักสูตรกำหนดเวลาศึกษา ไม่น้อยกว่า ๔ ปี ต่อจากวุฒิประกาศนียบัตร มัธยมศึกษาตอนปลายหรือเทียบเท่า	๑๑,๖๘๐	๑๓,๕๐๐	๑,๘๒๐	๑๔,๘๐๐
		๑๓,๕๐๐	๑๕,๓๐๐	๑,๘๐๐	๑๖,๒๖๐
		๑๕,๓๐๐	๑๖,๘๐๐	๑,๕๐๐	๑๗,๘๐๐
		๑๖,๘๐๐	๑๘,๕๐๐	๑,๗๐๐	๑๙,๒๖๐
		๑๘,๕๐๐	๒๐,๒๐๐	๑,๗๐๐	๒๐,๖๐๐
		๒๐,๒๐๐	๒๑,๙๐๐	๑,๗๐๐	๒๒,๖๐๐
		๒๑,๙๐๐	๒๓,๕๐๐	๑,๖๐๐	๒๓,๕๐๐

แผ่นที่ ๓/๔

แบบท้ายหมายเลข ๗

ตารางช่วงเงินเดือนและจำนวนเงินที่ได้ปรับตามคุณวุฒิของผู้ที่ได้รับปริญญา ประกาศนียบัตรวิชาชีพ หรือคุณวุฒิอย่างอื่น

ใช้บังคับตั้งแต่วันที่ ๑ มกราคม พ.ศ. ๒๕๕๖

ประกาศมหาวิทยาลัยบูรพา ที่ สกม. ๐๐๑/๒๕๕๗ เรื่อง หลักเกณฑ์และวิธีการกำหนดอัตราเงินเดือนสำหรับพนักงานมหาวิทยาลัยและลูกจ้าง (ฉบับที่ ๒) พ.ศ. ๒๕๕๗

หน่วย : บาท

ลำดับ ที่	คุณวุฒิที่บรรจุเข้าปฏิบัติงาน	ช่วงเงินเดือนที่ได้รับการปรับ		จำนวนเงิน ที่ได้ปรับ	เงินที่ได้ปรับเมื่อรวม เงินเดือนแล้วต้องไม่เกิน
		อัตราต่ำสุด	อัตราสูงสุด		
๑๐	ประกาศนียบัตรวิชาชีพชั้นสูง (ปวส.) หรือ อนุปริญญาหรือประกาศนียบัตรของ ส่วนราชการต่างๆ ที่มีหลักสูตรกำหนด ระยะเวลาศึกษาไว้ไม่น้อยกว่า ๓ ปี ต่อจากวุฒิประกาศนียบัตรมัธยมศึกษา ตอนปลาย หรือเทียบเท่า	๙,๓๐๐	๑๑,๑๐๐	๙๐๐	๑๑,๘๖๐
		๑๑,๓๑๐	๑๒,๙๐๐	๗๕๐	๑๓,๕๑๐
		๑๒,๙๑๐	๑๔,๗๐๐	๖๐๐	๑๕,๑๖๐
		๑๔,๗๑๐	๑๖,๕๐๐	๔๕๐	๑๖,๘๑๐
		๑๖,๕๑๐	๑๘,๓๐๐	๓๐๐	๑๘,๕๖๐
		๑๘,๓๑๐	๒๐,๓๐๐	๑๕๐	๒๐,๓๑๐
๑๑	ประกาศนียบัตรวิชาชีพ(ปวช.) หรือ ประกาศนียบัตรที่มีหลักสูตรกำหนดระยะเวลา ศึกษาไม่น้อยกว่า ๑ ปี ต่อจากวุฒิ ประกาศนียบัตรมัธยมศึกษาตอนปลายหรือ ไม่น้อยกว่า ๓ ปี ต่อจากวุฒิประกาศนียบัตร มัธยมศึกษาตอนต้น หรือเทียบเท่า	๗,๖๒๐	๙,๕๐๐	๖๘๐	๑๐,๐๖๐
		๙,๕๑๐	๑๑,๔๐๐	๕๕๐	๑๑,๘๑๐
		๑๑,๔๑๐	๑๓,๓๐๐	๔๐๐	๑๓,๕๖๐
		๑๓,๓๑๐	๑๕,๒๐๐	๒๕๐	๑๕,๓๑๐
		๑๕,๒๑๐	๑๖,๙๐๐	๑๐๐	๑๖,๙๑๐
๑๒	ประกาศนียบัตรมัธยมศึกษาตอนต้นและ ประกาศนียบัตรมัธยมศึกษาตอนปลาย หรือเทียบเท่า และประกาศนียบัตร เบริยธรรมประโยค ๖-๘	๖,๙๑๐	๘,๕๐๐	๖๘๐	๙,๐๖๐
		๘,๕๑๐	๑๐,๑๐๐	๕๕๐	๑๐,๕๑๐
		๑๐,๑๑๐	๑๑,๗๐๐	๔๐๐	๑๑,๙๖๐
		๑๑,๗๑๐	๑๓,๓๐๐	๒๕๐	๑๓,๙๑๐
		๑๓,๓๑๐	๑๔,๘๐๐	๑๐๐	๑๔,๘๑๐

หมายเหตุ อ้างอิงมาจากหนังสือสำนักงาน ก.พ. ที่ นร ๑๐๐๘/ว ๒๐ ลงวันที่ ๒๗ ธันวาคม พ.ศ. ๒๕๕๕

เรื่อง การกำหนดอัตราเงินเดือนสำหรับคุณวุฒิที่ ก.พ. รับรอง

แผ่นที่ ๔/๔

แนบท้ายหมายเลข ๘

ตารางช่วงเงินเดือนและจำนวนเงินที่ได้ปรับตามคุณวุฒิของผู้ที่ได้รับปริญญา ประกาศนียบัตรวิชาชีพ หรือคุณวุฒิอย่างอื่น

ใช้บังคับตั้งแต่วันที่ ๑ มกราคม พ.ศ. ๒๕๕๗

ประกาศมหาวิทยาลัยบูรพา ที่ สกม. ๐๐๑/๒๕๕๗ เรื่อง หลักเกณฑ์และวิธีการกำหนดอัตราเงินเดือนสำหรับพนักงานมหาวิทยาลัยและลูกจ้าง (ฉบับที่ ๒) พ.ศ. ๒๕๕๗

หน่วย : บาท

ลำดับ ที่	คุณวุฒิที่บรรจุเข้าปฏิบัติงาน	ช่วงเงินเดือนที่ได้รับการปรับ		จำนวนเงิน ที่ได้ปรับ	เงินที่ได้ปรับเมื่อรวม เงินเดือนแล้วต้องไม่เกิน
		อัตราต่ำสุด	อัตราสูงสุด		
๑	วุฒิปัฒรแสดงความรู้ความชำนาญในการประกอบ วิชาชีพเวชกรรมของแพทยสภาหรือวุฒิปัฒรของ ทันตแพทยสภาที่มีกำหนดเวลาศึกษาอบรม ไม่น้อยกว่า ๔ ถึง ๕ ปี ต่อจากปริญญา แพทยศาสตรบัณฑิต หรือทันตแพทยศาสตรบัณฑิต หรือหนังสืออนุมัติของแพทยสภาในสาขาวิชา เดียวกันกับวุฒิปัฒรหรืออนุมัติปัฒรของทันตแพทยสภา ในสาขาวิชาเดียวกันกับวุฒิปัฒร	๒๐,๖๑๐	๒๓,๗๐๐	๑,๐๐๐	๒๔,๕๖๐
		๒๓,๗๐๐	๒๖,๘๐๐	๘๕๐	๒๗,๕๑๐
		๒๖,๘๐๐	๒๙,๙๐๐	๗๐๐	๓๐,๔๖๐
		๒๙,๙๐๐	๓๓,๐๐๐	๕๕๐	๓๓,๔๑๐
		๓๓,๐๐๐	๓๖,๑๐๐	๔๐๐	๓๖,๓๖๐
		๓๖,๑๐๐	๓๙,๒๐๐	๒๕๐	๓๙,๓๑๐
๒	วุฒิปัฒรแสดงความรู้ความชำนาญในการประกอบ วิชาชีพเวชกรรมหรือวุฒิปัฒรของทันตแพทยสภา ที่มีกำหนดเวลาศึกษาอบรมไม่น้อยกว่า ๓ ปี ต่อจากปริญญาแพทยศาสตรบัณฑิต หรือทันตแพทยศาสตรบัณฑิต หรือหนังสืออนุมัติ ของแพทยสภาในสาขาวิชาเดียวกันกับวุฒิปัฒร หรืออนุมัติปัฒรของทันตแพทยสภาในสาขาวิชา เดียวกันกับวุฒิปัฒร	๒๐,๐๐๐	๒๓,๐๐๐	๑,๐๐๐	๒๓,๘๖๐
		๒๓,๐๐๐	๒๖,๐๐๐	๘๕๐	๒๖,๗๑๐
		๒๖,๐๐๐	๒๙,๐๐๐	๗๐๐	๒๙,๕๖๐
		๒๙,๐๐๐	๓๒,๐๐๐	๕๕๐	๓๒,๔๑๐
		๓๒,๐๐๐	๓๕,๐๐๐	๔๐๐	๓๕,๒๖๐
		๓๕,๐๐๐	๓๘,๐๐๐	๒๕๐	๓๘,๑๑๐
๓	ปริญญาเอกหรือเทียบเท่า	๒๐,๐๐๐	๒๓,๐๐๐	๑,๐๐๐	๒๓,๘๖๐
		๒๓,๐๐๐	๒๖,๐๐๐	๘๕๐	๒๖,๗๑๐
		๒๖,๐๐๐	๒๙,๐๐๐	๗๐๐	๒๙,๕๖๐
		๒๙,๐๐๐	๓๒,๐๐๐	๕๕๐	๓๒,๔๑๐
		๓๒,๐๐๐	๓๕,๐๐๐	๔๐๐	๓๕,๒๖๐
		๓๕,๐๐๐	๓๘,๐๐๐	๒๕๐	๓๘,๑๑๐
		๓๘,๐๐๐	๔๐,๘๐๐	๑๐๐	๔๐,๘๑๐

แบบท้ายหมายเลข ๘

ตารางช่วงเงินเดือนและจำนวนเงินที่ได้ปรับตามคุณสมบัติของผู้ที่ได้รับปริญญา ประกาศนียบัตรวิชาชีพ หรือคุณวุฒิอย่างอื่น  
ใช้บังคับตั้งแต่วันที่ ๑ มกราคม พ.ศ. ๒๕๕๗

ประกาศมหาวิทยาลัยบูรพา ที่ ผบม. ๐๐๑/๒๕๕๗ เรื่อง หลักเกณฑ์และวิธีการกำหนดอัตราเงินเดือนสำหรับพนักงานมหาวิทยาลัยและลูกจ้าง (ฉบับที่ ๒) พ.ศ. ๒๕๕๗

หน่วย : บาท

ลำดับ ที่	คุณวุฒิที่บรรจุเข้าปฏิบัติงาน	ช่วงเงินเดือนที่ได้รับการปรับ		จำนวนเงิน ที่ได้ปรับ	เงินที่ได้ปรับเมื่อรวม เงินเดือนแล้วต้องไม่เกิน
		อัตราต่ำสุด	อัตราสูงสุด		
๔	ปริญญาโททั่วไปหรือเทียบเท่า	๑๖,๔๐๐	๓๘,๔๐๐	๑,๓๐๐	๓๙,๓๖๐
		๑๘,๔๑๐	๒๐,๔๐๐	๙๕๐	๒๑,๒๑๐
		๒๐,๔๓๐	๒๒,๔๐๐	๘๐๐	๒๓,๐๖๐
		๒๒,๔๓๐	๒๔,๔๐๐	๖๕๐	๒๔,๙๑๐
		๒๔,๔๓๐	๒๖,๔๐๐	๕๐๐	๒๖,๗๖๐
		๒๖,๔๓๐	๒๘,๔๐๐	๓๕๐	๒๘,๖๑๐
		๒๘,๔๓๐	๓๐,๖๐๐	๒๐๐	๓๐,๖๑๐
๕	ปริญญาแพทยศาสตรบัณฑิต ปริญญาทันตแพทย- ศาสตรบัณฑิต และได้รับใบอนุญาตประกอบวิชาชีพ เวชกรรม หรือใบอนุญาตประกอบวิชาชีพทันตกรรม	๑๖,๙๒๐	๓๙,๑๐๐	๑,๑๐๐	๒๐,๐๖๐
		๑๘,๑๑๐	๒๑,๓๐๐	๙๕๐	๒๒,๑๑๐
		๒๓,๓๓๐	๒๓,๕๐๐	๘๐๐	๒๔,๑๖๐
		๒๓,๕๓๐	๒๕,๗๐๐	๖๕๐	๒๖,๒๑๐
		๒๕,๗๓๐	๒๗,๙๐๐	๕๐๐	๒๘,๒๖๐
		๒๗,๙๓๐	๓๐,๑๐๐	๓๕๐	๓๐,๓๑๐
		๓๐,๑๓๐	๓๒,๑๐๐	๒๐๐	๓๒,๑๑๐
๖	ปริญญาแพทยศาสตรบัณฑิต ปริญญาทันตแพทย- ศาสตรบัณฑิต (หลักสูตรเดิม)	๑๖,๔๐๐	๓๘,๔๐๐	๑,๓๐๐	๓๙,๓๖๐
		๑๘,๔๑๐	๒๐,๔๐๐	๙๕๐	๒๑,๒๑๐
		๒๐,๔๓๐	๒๒,๔๐๐	๘๐๐	๒๓,๐๖๐
		๒๒,๔๓๐	๒๔,๔๐๐	๖๕๐	๒๔,๙๑๐
		๒๔,๔๓๐	๒๖,๔๐๐	๕๐๐	๒๖,๗๖๐
		๒๖,๔๓๐	๒๘,๔๐๐	๓๕๐	๒๘,๖๑๐
		๒๘,๔๓๐	๓๐,๖๐๐	๒๐๐	๓๐,๖๑๐

แผ่นที่ ๒/๔

แบบท้ายหมายเลข ๘

ตารางช่วงเงินเดือนและจำนวนเงินที่ได้ปรับตามคุณวุฒิของผู้ที่ได้รับปริญญา ประกาศนียบัตรวิชาชีพ หรือคุณวุฒิอย่างอื่น

ใช้บังคับตั้งแต่วันที่ ๑ มกราคม พ.ศ. ๒๕๕๗

ประกาศมหาวิทยาลัยบูรพา ที่ สกม. ๐๐๑/๒๕๕๗ เรื่อง หลักเกณฑ์และวิธีการกำหนดอัตราเงินเดือนสำหรับพนักงานมหาวิทยาลัยและลูกจ้าง (ฉบับที่ ๒) พ.ศ. ๒๕๕๗

หน่วย : บาท

ลำดับ ที่	คุณวุฒิที่บรรจุเข้าปฏิบัติงาน	ช่วงเงินเดือนที่ได้รับการปรับ		จำนวนเงิน ที่ได้ปรับ	เงินที่ได้ปรับเมื่อรวม เงินเดือนแล้วต้องไม่เกิน
		อัตราต่ำสุด	อัตราสูงสุด		
๗	ปริญญาตรีที่มีหลักสูตรกำหนดเวลาศึกษา ไม่น้อยกว่า ๖ ปี ต่อจากวุฒิประกาศนียบัตร มัธยมศึกษาตอนปลายหรือเทียบเท่า	๑๖,๔๐๐	๑๘,๔๐๐	๑,๑๐๐	๑๙,๓๖๐
		๑๘,๔๑๐	๒๐,๔๐๐	๙๕๐	๒๑,๒๑๐
		๒๐,๔๑๐	๒๒,๔๐๐	๘๐๐	๒๓,๐๖๐
		๒๒,๔๑๐	๒๔,๔๐๐	๖๕๐	๒๔,๙๑๐
		๒๔,๔๑๐	๒๖,๔๐๐	๕๐๐	๒๖,๗๖๐
		๒๖,๔๑๐	๒๘,๔๐๐	๓๕๐	๒๘,๖๑๐
		๒๘,๔๑๐	๓๐,๖๐๐	๒๐๐	๓๐,๖๑๐
๘	ปริญญาตรีที่มีหลักสูตรกำหนดเวลาศึกษา ไม่น้อยกว่า ๕ ปี ต่อจากวุฒิประกาศนียบัตร มัธยมศึกษาตอนปลายหรือเทียบเท่า	๑๔,๑๐๐	๑๕,๙๐๐	๑,๘๐๐	๑๖,๓๖๐
		๑๕,๙๑๐	๑๗,๘๐๐	๑,๔๕๐	๑๘,๐๑๐
		๑๗,๘๑๐	๑๙,๗๐๐	๑,๒๐๐	๒๐,๖๖๐
		๑๙,๗๑๐	๒๑,๖๐๐	๙๕๐	๒๒,๓๑๐
		๒๑,๖๑๐	๒๓,๕๐๐	๗๐๐	๒๓,๙๖๐
		๒๓,๕๑๐	๒๕,๔๐๐	๕๕๐	๒๕,๖๑๐
		๒๕,๔๑๐	๒๗,๐๐๐	๒๐๐	๒๗,๐๑๐
๙	ปริญญาตรีที่มีหลักสูตรกำหนดเวลาศึกษา ไม่น้อยกว่า ๔ ปี ต่อจากวุฒิประกาศนียบัตร มัธยมศึกษาตอนปลายหรือเทียบเท่า	๑๓,๓๐๐	๑๕,๐๐๐	๑,๗๐๐	๑๖,๔๖๐
		๑๕,๐๑๐	๑๖,๗๐๐	๑,๔๕๐	๑๗,๙๑๐
		๑๖,๗๑๐	๑๘,๔๐๐	๑,๒๐๐	๑๙,๓๖๐
		๑๘,๔๑๐	๒๐,๑๐๐	๙๕๐	๒๐,๘๑๐
		๒๐,๑๑๐	๒๑,๘๐๐	๗๐๐	๒๒,๒๖๐
		๒๑,๘๑๐	๒๓,๕๐๐	๕๕๐	๒๓,๗๑๐
		๒๓,๕๑๐	๒๕,๓๐๐	๒๐๐	๒๕,๓๑๐

แผ่นที่ ๗/๔

แบบท้ายหมายเลข ๘

ตารางช่วงเงินเดือนและจำนวนเงินที่ได้ปรับตามคุณวุฒิของผู้ที่ได้รับปริญญา ประกาศนียบัตรวิชาชีพ หรือคุณวุฒิอย่างอื่น  
ใช้บังคับตั้งแต่วันที่ ๑ มกราคม พ.ศ. ๒๕๕๗

ประกาศมหาวิทยาลัยบูรพา ที่ สกม. ๐๐๑/๒๕๕๗ เรื่อง หลักเกณฑ์และวิธีการกำหนดอัตราเงินเดือนสำหรับพนักงานมหาวิทยาลัยและลูกจ้าง (ฉบับที่ ๒) พ.ศ. ๒๕๕๗  
หน่วย : บาท

ลำดับ ที่	คุณวุฒิที่บรรจุเข้าปฏิบัติงาน	ช่วงเงินเดือนที่ได้รับการปรับ		จำนวนเงิน ที่ได้ปรับ	เงินที่ได้ปรับเมื่อรวม เงินเดือนแล้วต้องไม่เกิน
		อัตราต่ำสุด	อัตราสูงสุด		
๑๐	ประกาศนียบัตรวิชาชีพชั้นสูง (ปวส.) หรือ อนุปริญญาหรือประกาศนียบัตรของ ส่วนราชการต่างๆ ที่มีหลักสูตรกำหนด ระยะเวลาศึกษาไว้ไม่น้อยกว่า ๓ ปี ต่อจากวุฒิประกาศนียบัตรมัธยมศึกษา ตอนปลาย หรือเทียบเท่า	๑๐,๒๐๐	๑๑,๘๐๐	๑,๓๐๐	๑๒,๙๑๐
		๑๑,๘๑๐	๑๓,๔๐๐	๑,๑๐๐	๑๔,๓๑๐
		๑๓,๔๑๐	๑๕,๐๐๐	๙๐๐	๑๕,๗๑๐
		๑๕,๐๑๐	๑๖,๖๐๐	๗๐๐	๑๗,๑๑๐
		๑๖,๖๑๐	๑๘,๒๐๐	๕๐๐	๑๘,๕๑๐
		๑๘,๒๑๐	๑๙,๘๐๐	๓๐๐	๑๙,๙๑๐
๑๑	ประกาศนียบัตรวิชาชีพ(ปวช.) หรือ ประกาศนียบัตรที่มีหลักสูตรกำหนดระยะเวลา ศึกษาไม่น้อยกว่า ๑ ปี ต่อจากวุฒิ ประกาศนียบัตรมัธยมศึกษาตอนปลายหรือ ไม่น้อยกว่า ๓ ปี ต่อจากวุฒิประกาศนียบัตร มัธยมศึกษาตอนต้น หรือเทียบเท่า	๘,๓๐๐	๑๐,๐๐๐	๑,๑๐๐	๑๐,๙๑๐
		๑๐,๐๑๐	๑๑,๗๐๐	๙๐๐	๑๒,๔๑๐
		๑๑,๗๑๐	๑๓,๔๐๐	๗๐๐	๑๓,๙๑๐
		๑๓,๔๑๐	๑๕,๑๐๐	๕๐๐	๑๔,๙๑๐
		๑๕,๑๑๐	๑๖,๘๐๐	๓๐๐	๑๖,๙๑๐
		๑๖,๘๑๐	๑๘,๕๐๐	๑๐๐	๑๘,๓๑๐
๑๒	ประกาศนียบัตรมัธยมศึกษาตอนต้นและ ประกาศนียบัตรมัธยมศึกษาตอนปลาย หรือเทียบเท่า และประกาศนียบัตร เปรียญธรรมประโยค ๖-๘	๗,๕๕๐	๙,๑๐๐	๑,๑๐๐	๑๐,๐๑๐
		๙,๑๑๐	๑๐,๖๐๐	๙๐๐	๑๐,๓๑๐
		๑๐,๖๑๐	๑๒,๑๐๐	๗๐๐	๑๒,๖๑๐
		๑๒,๑๑๐	๑๓,๖๐๐	๕๐๐	๑๓,๙๑๐
		๑๓,๖๑๐	๑๕,๑๐๐	๓๐๐	๑๔,๒๑๐
		๑๕,๑๑๐	๑๖,๖๐๐	๑๐๐	๑๖,๒๑๐

หมายเหตุ อ้างอิงมาจากหนังสือสำนักงาน ก.พ. ที่ นร ๑๐๐๘/ว ๒๐ ลงวันที่ ๒๗ ธันวาคม พ.ศ. ๒๕๕๕  
เรื่อง การกำหนดอัตราเงินเดือนสำหรับคุณวุฒิที่ ก.พ. รับรอง

แผ่นที่ ๔/๔

ตารางเพื่อการคำนวณเงินปรับเพิ่มตามคุณวุฒิ

ก. พนักงานและลูกจ้างตั้งแต่แรกบรรจุ

ตำแหน่ง	วุฒิ	ตัวคูณ			
		ม ๑ ค.ค.๕๓ (๑)	ณ ๑ ม.ค.๕๕ (๒)	ณ ๑ ม.ค.๕๖ (๓)	ณ ๑ ม.ค.๕๗ (๔)
คณาจารย์	(๑) วุฒิบัตรแสดงความรู้ความชำนาญในการประกอบวิชาชีพเวชกรรมของแพทยสภาหรือวุฒิบัตรของทันตแพทยสภาที่มีกำหนดเวลาศึกษาอบรมไม่น้อยกว่า ๔ ถึง ๕ ปี ต่อจากปริญญาแพทยศาสตรบัณฑิตหรือทันตแพทยศาสตรบัณฑิตหรือหนังสืออนุมัติของแพทยสภาในสาขาวิชาเดียวกันกับวุฒิบัตรหรืออนุมัติบัตรของทันตแพทยสภาในสาขาวิชาเดียวกันกับวุฒิบัตร (*ในช่อง(๑) อ้างอิงมาจากวุฒิปริญญาเอก)	๑.๖๘*	๑.๖๐	๑.๖๐	๑.๖๐
	(๒) วุฒิบัตรแสดงความรู้ความชำนาญในการประกอบวิชาชีพเวชกรรมหรือวุฒิบัตรของทันตแพทยสภาที่มีกำหนดเวลาศึกษาอบรมไม่น้อยกว่า ๓ ปี ต่อจากปริญญาแพทยศาสตรบัณฑิตหรือทันตแพทยศาสตรบัณฑิตหรือหนังสืออนุมัติของแพทยสภาในสาขาวิชาเดียวกันกับวุฒิบัตรหรืออนุมัติบัตรของทันตแพทยสภาในสาขาวิชาเดียวกันกับวุฒิบัตร (*ในช่อง(๑) อ้างอิงมาจากวุฒิปริญญาเอก)	๑.๖๘*	๑.๖๐	๑.๖๐	๑.๖๐
	(๓) ปริญญาเอกหรือเทียบเท่า	๑.๖๘	๑.๖๐	๑.๖๐	๑.๖๐
	(๔) ปริญญาโททั่วไปหรือเทียบเท่า	๑.๕๕	๑.๖๐	๑.๖๐	๑.๖๐
	(๕) ปริญญาตรีที่มีหลักสูตรกำหนดเวลาศึกษาไม่น้อยกว่า ๖ ปี ต่อจากวุฒิประกาศนียบัตรมัธยมศึกษาตอนปลายหรือเทียบเท่า (*ในช่อง(๑) อ้างอิงมาจากวุฒิปริญญาโท)	๑.๕๕*	๑.๖๐	๑.๖๐	๑.๖๐
	(๖) ปริญญาตรีที่มีหลักสูตรกำหนดเวลาศึกษาไม่น้อยกว่า ๕ ปี ต่อจากวุฒิประกาศนียบัตรมัธยมศึกษาตอนปลายหรือเทียบเท่า	๑.๖๔	๑.๖๐	๑.๖๐	๑.๖๐
	(๗) ปริญญาตรีที่มีหลักสูตรกำหนดเวลาศึกษาไม่น้อยกว่า ๔ ปี ต่อจากวุฒิประกาศนียบัตรมัธยมศึกษาตอนปลายหรือเทียบเท่า	๑.๖๔	๑.๖๐	๑.๖๐	๑.๖๐

แผ่นที่ ๑/๓

ตำแหน่ง	วุฒิ	ตัวคูณ			
		ณ ๑ ต.ค.๕๓ (๑)	ณ ๑ ม.ค.๕๕ (๒)	ณ ๑ ม.ค.๕๖ (๓)	ณ ๑ ม.ค.๕๗ (๔)
นายแพทย์ และทันตแพทย์	(๑) วุฒิบัตรแสดงความรู้ความชำนาญในการประกอบวิชาชีพเวชกรรมของแพทยสภาหรือวุฒิบัตรของทันตแพทยสภาที่มีกำหนดเวลาศึกษาอบรมไม่น้อยกว่า ๔ ถึง ๕ ปี ต่อจากปริญญาแพทยศาสตรบัณฑิตหรือทันตแพทยศาสตรบัณฑิตหรือหนังสืออนุมัติของแพทยสภาในสาขาวิชาเดียวกันกับวุฒิบัตรหรืออนุมัติบัตรของทันตแพทยสภาในสาขาวิชาเดียวกันกับวุฒิบัตร	๑.๖๘	๑.๖๐	๑.๖๐	๑.๖๐
	(๒) วุฒิบัตรแสดงความรู้ความชำนาญในการประกอบวิชาชีพเวชกรรมหรือวุฒิบัตรของทันตแพทยสภาที่มีกำหนดเวลาศึกษาอบรมไม่น้อยกว่า ๓ ปี ต่อจากปริญญาแพทยศาสตรบัณฑิตหรือทันตแพทยศาสตรบัณฑิตหรือหนังสืออนุมัติของแพทยสภาในสาขาวิชาเดียวกันกับวุฒิบัตรหรืออนุมัติบัตรของทันตแพทยสภา ในสาขาวิชาเดียวกันกับวุฒิบัตร	๑.๖๘	๑.๖๐	๑.๖๐	๑.๖๐
	(๓) ปริญญาแพทยศาสตรบัณฑิต ปริญญาทันตแพทยศาสตรบัณฑิต และได้รับใบอนุญาตประกอบวิชาชีพเวชกรรม หรือใบอนุญาตประกอบวิชาชีพทันตกรรม	๑.๕๕	๑.๖๐	๑.๖๐	๑.๖๐
	(๔) ปริญญาแพทยศาสตรบัณฑิต ปริญญาทันตแพทยศาสตรบัณฑิต(หลักสูตรเดิม)	๑.๕๕	๑.๖๐	๑.๖๐	๑.๖๐
พนักงานสนับสนุนวิชาการ	(๑) ปริญญาเอกหรือเทียบเท่า	๑.๓๗	๑.๔๐	๑.๔๐	๑.๔๐
	(๒) ปริญญาโททั่วไปหรือเทียบเท่า	๑.๓๔	๑.๔๐	๑.๔๐	๑.๔๐
	(๓) ปริญญาตรีที่มีหลักสูตรกำหนดเวลาศึกษาไม่น้อยกว่า ๖ ปี ต่อจากวุฒิประกาศนียบัตรมัธยมศึกษาตอนปลายหรือเทียบเท่า	๑.๓๔	๑.๔๐	๑.๔๐	๑.๔๐
	(๔) ปริญญาตรีที่มีหลักสูตรกำหนดเวลาศึกษาไม่น้อยกว่า ๕ ปี ต่อจากวุฒิประกาศนียบัตรมัธยมศึกษาตอนปลายหรือเทียบเท่า	๑.๓๒	๑.๔๐	๑.๔๐	๑.๔๐
	(๕) ปริญญาตรีที่มีหลักสูตรกำหนดเวลาศึกษาไม่น้อยกว่า ๔ ปี ต่อจากวุฒิประกาศนียบัตรมัธยมศึกษาตอนปลายหรือเทียบเท่า	๑.๒๖	๑.๔๐	๑.๔๐	๑.๔๐

ตำแหน่ง	วุฒิ	ตัวคูณ			
		ณ ๑ ต.ค.๕๓ (๑)	ณ ๑ ม.ค.๕๕ (๒)	ณ ๑ ม.ค.๕๖ (๓)	ณ ๑ ม.ค.๕๗ (๔)
ลูกจ้างวุฒิต่ำกว่า ป.ตรี	(๑) ประกาศนียบัตรวิชาชีพชั้นสูง (ปวส.) หรือ อนุปริญญาหรือประกาศนียบัตรของส่วนราชการต่างๆ ที่มีหลักสูตรกำหนดระยะเวลาศึกษาไว้ไม่น้อยกว่า ๓ ปีต่อ จากวุฒิประกาศนียบัตรมัธยมศึกษาตอนปลาย หรือเทียบเท่า	๑.๒๐	๑.๔๐	๑.๔๐	๑.๔๐
	(๒) ประกาศนียบัตรวิชาชีพ(ปวช.) หรือประกาศนียบัตร ที่มีหลักสูตรกำหนดระยะเวลาศึกษา ไม่น้อยกว่า ๓ ปี ต่อจากวุฒิประกาศนียบัตรมัธยมศึกษา ตอนปลายหรือไม่ต่ำกว่า ๓ ปี ต่อจากวุฒิ ประกาศนียบัตรมัธยมศึกษาตอนต้น หรือเทียบเท่า	๑.๒๒	๑.๔๐	๑.๔๐	๑.๔๐
	(๓) ประกาศนียบัตรมัธยมศึกษาตอนต้นและ ประกาศนียบัตรมัธยมศึกษาตอนปลายหรือเทียบเท่า และประกาศนียบัตรปริยธรรมประโยค ๖-๘	๑.๑๘	๑.๔๐	๑.๔๐	๑.๔๐

ข. ข้าราชการซึ่งเปลี่ยนสถานภาพมาเป็นพนักงานมหาวิทยาลัย ตำแหน่งคณาจารย์, ตำแหน่งนายแพทย์ และทันตแพทย์, ตำแหน่งพนักงาน  
สนับสนุนวิชาการ และลูกจ้างที่มีวุฒิต่ำกว่าปริญญาตรี ใช้ตัวคูณ ๑.๕

ค. ตัวคูณ ณ วันที่ ๑ ตุลาคม พ.ศ. ๒๕๕๓ ตามตาราง ก ใช้วิธีการเทียบเคียงย้อนกลับเพื่อหาตัวคูณระหว่างอัตราเงินเดือนแรกบรรจุของข้าราชการ  
ณ วันที่ ๑ ตุลาคม พ.ศ. ๒๕๕๐ กับอัตราเงินเดือนของพนักงานและลูกจ้างแรกบรรจุตามบัญชีเงินเดือนแบบท้ายประกาศสภามหาวิทยาลัยบูรพา  
เรื่อง อัตราเงินเดือนและเงินประจำตำแหน่งของพนักงานและลูกจ้าง พ.ศ. ๒๕๕๒ ซึ่งมีการปิดเศษทศนิยมจากสามตำแหน่งเป็นสองตำแหน่ง  
โดยทศนิยมตำแหน่งที่สามตั้งแต่ห้าขึ้นไปให้นำไปบวกเพิ่มทศนิยมตำแหน่งที่สองอีกหนึ่ง แต่หากทศนิยมตำแหน่งที่สามต่ำกว่าห้าให้ตัดทิ้ง

ง. ตัวคูณตามตาราง ก ใช้สำหรับการคำนวณโดยนำไปคูณกับเงินปรับเพิ่มตามคุณวุฒิในตารางแบบท้ายหมายเลข ๕ ถึง ๘ และเมื่อคูณกับเงินเดือน  
มีเศษไม่ถึงสิบบาทให้ปรับเป็นสิบบาท

แนบท้ายหมายเลข ๑๐

ตารางขวงเงินเดือนและจำนวนเงินที่ได้รับของพนักงานที่ได้รับการแต่งตั้งให้ดำรงตำแหน่งสูงขึ้น

ใช้บังคับตั้งแต่วันที่ ๑ ตุลาคม พ.ศ. ๒๕๕๓

ประกาศมหาวิทยาลัยบูรพา ที่ สภม. ๐๐๑/๒๕๕๗ เรื่อง หลักเกณฑ์และวิธีการกำหนดอัตราเงินเดือนสำหรับพนักงานมหาวิทยาลัยและลูกจ้าง (ฉบับที่ ๒) พ.ศ. ๒๕๕๗

หน่วย : บาท

ลำดับ ที่	ตำแหน่ง	ขวงเงินเดือนที่ได้รับการปรับ		จำนวนเงิน ที่ได้รับ	เงินที่ได้ปรับเมื่อรวม เงินเดือนแล้วต้องไม่เกิน
		อัตราต่ำสุด	อัตราสูงสุด		
๑	ผู้ช่วยศาสตราจารย์	๑๘,๙๒๐	๑๙,๗๐๐	๑,๙๘๐	๒๑,๓๕๐
		๑๙,๗๑๐	๒๐,๕๐๐	๑,๖๕๐	๒๑,๘๗๐
		๒๐,๕๑๐	๒๑,๒๙๐	๑,๓๘๐	๒๒,๓๙๐
		๒๑,๓๐๐	๒๒,๐๘๐	๑,๑๐๐	๒๒,๙๑๐
		๒๒,๑๐๐	๒๒,๘๗๐	๘๓๐	๒๓,๔๓๐
		๒๒,๘๙๐	๒๓,๖๗๐	๕๕๐	๒๓,๙๕๐
		๒๓,๖๘๐	๒๔,๔๗๐	๒๗๐	๒๔,๔๗๐
๒	รองศาสตราจารย์	๒๓,๗๕๐	๒๔,๓๐๐	๕,๕๕๐	๒๙,๔๒๐
		๒๔,๓๑๐	๒๔,๘๕๐	๕,๕๔๐	๒๙,๕๕๐
		๒๔,๘๖๐	๒๕,๔๐๐	๓,๙๕๐	๒๙,๖๙๐
		๒๕,๔๑๐	๒๕,๙๕๐	๓,๑๕๐	๒๙,๘๒๐
		๒๕,๙๖๐	๒๖,๕๐๐	๒,๓๕๐	๒๙,๙๕๐
		๒๖,๕๑๐	๒๗,๐๕๐	๑,๕๕๐	๓๐,๐๙๐
		๒๗,๐๖๐	๒๗,๖๐๐	๗๖๐	๓๐,๒๗๐

หน้า ๑/๑

แนบท้ายหมายเลข ๑๑

ตารางช่วงเงินเดือนและจำนวนเงินที่ปรับของพนักงานที่ได้รับการแต่งตั้งให้ดำรงตำแหน่งสูงขึ้น

ใช้บังคับตั้งแต่วันที่ ๑ มกราคม พ.ศ. ๒๕๕๕

ประกาศมหาวิทยาลัยบูรพา ที่ สกม. ๐๐๑/๒๕๕๗ เรื่อง หลักเกณฑ์และวิธีการกำหนดอัตราเงินเดือนสำหรับพนักงานมหาวิทยาลัยและลูกจ้าง (ฉบับที่ ๒) พ.ศ. ๒๕๕๗

หน่วย : บาท

ลำดับ ที่	ตำแหน่ง	ช่วงเงินเดือนที่ได้รับการปรับ		จำนวนเงิน ที่ได้รับ	เงินที่ได้รับเมื่อรวม เงินเดือนแล้วต้องไม่เกิน
		อัตราต่ำสุด	อัตราสูงสุด		
๑	ผู้ช่วยศาสตราจารย์	๒๓,๖๐๐	๒๕,๓๒๐	๑,๓๑๐	๒๖,๔๕๐
		๒๕,๓๓๐	๒๗,๐๕๐	๑,๑๒๐	๒๗,๙๙๐
		๒๗,๐๖๐	๒๘,๗๙๐	๙๔๐	๒๘,๕๓๐
		๒๘,๘๐๐	๓๐,๕๒๐	๗๕๐	๓๑,๐๗๐
		๓๐,๕๓๐	๓๒,๒๕๐	๕๖๐	๓๒,๖๒๐
		๓๒,๒๖๐	๓๓,๙๘๐	๓๗๐	๓๔,๑๖๐
		๓๓,๙๙๐	๓๕,๗๑๐	๑๙๐	๓๕,๗๑๐
๒	รองศาสตราจารย์	๓๑,๒๕๐	๓๒,๘๒๐	๙,๓๙๐	๔๐,๘๕๐
		๓๒,๘๓๐	๓๔,๓๙๐	๘,๐๔๐	๔๑,๐๗๐
		๓๔,๔๐๐	๓๕,๙๕๐	๖,๖๙๐	๔๑,๓๐๐
		๓๕,๙๖๐	๓๗,๕๒๐	๕,๓๕๐	๔๑,๕๒๐
		๓๗,๕๓๐	๓๙,๐๙๐	๔,๐๐๐	๔๑,๗๕๐
		๓๙,๑๐๐	๔๐,๖๖๐	๒,๖๕๐	๔๑,๙๗๐
		๔๐,๖๗๐	๔๒,๒๓๐	๑,๓๑๐	๔๒,๒๓๐

แผ่นที่ ๑/๒

แนบท้ายหมายเลข ๑๑

ตารางช่วงเงินเดือนและจำนวนเงินที่ได้ปรับของพนักงานที่ได้รับการแต่งตั้งให้ดำรงตำแหน่งสูงขึ้น

ใช้บังคับตั้งแต่วันที่ ๑ มกราคม พ.ศ. ๒๕๕๕

ประกาศมหาวิทยาลัยบูรพา ที่ สภ.ม. ๐๐๑/๒๕๕๗ เรื่อง หลักเกณฑ์และวิธีการกำหนดอัตราเงินเดือนสำหรับพนักงานมหาวิทยาลัยและลูกจ้าง (ฉบับที่ ๒) พ.ศ. ๒๕๕๗

หน่วย : บาท

ลำดับ ที่	ระดับตำแหน่ง	ช่วงเงินเดือนที่ได้รับการปรับ		จำนวนเงิน ที่ได้ปรับ	เงินที่ได้ปรับเมื่อรวม เงินเดือนแล้วต้องไม่เกิน
		อัตราต่ำสุด	อัตราสูงสุด		
๑	ชำนาญการพิเศษ	๑๙,๒๕๐	๒๐,๙๐๐	๑,๖๕๐	๒๑,๙๖๐
		๒๐,๙๓๐	๒๒,๕๕๐	๑,๖๒๐	๒๓,๕๓๐
		๒๒,๕๖๐	๒๔,๒๐๐	๑,๖๔๐	๒๔,๙๐๐
		๒๔,๒๑๐	๒๕,๘๕๐	๑,๖๔๐	๒๖,๓๙๐
		๒๕,๘๖๐	๒๗,๕๐๐	๑,๖๔๐	๒๗,๘๓๐
		๒๗,๕๑๐	๒๙,๑๕๐	๑,๖๔๐	๒๙,๓๗๐
		๒๙,๑๖๐	๓๐,๘๐๐	๑,๖๔๐	๓๐,๘๑๐

แผ่นที่ ๒/๖

แบบท้ายหมายเลข ๑๒

ตารางช่วงเงินเดือนและจำนวนเงินที่ปรับของพนักงานที่ได้รับการแต่งตั้งให้ดำรงตำแหน่งสูงขึ้น

ใช้บังคับตั้งแต่วันที่ ๑ มกราคม พ.ศ. ๒๕๕๖

ประกาศมหาวิทยาลัยบูรพา ที่ สกม. ๐๐๑/๒๕๕๗ เรื่อง หลักเกณฑ์และวิธีการกำหนดอัตราเงินเดือนสำหรับพนักงานมหาวิทยาลัยและลูกจ้าง (ฉบับที่ ๒) พ.ศ. ๒๕๕๗

หน่วย : บาท

ลำดับ ที่	ตำแหน่ง	ช่วงเงินเดือนที่ได้รับการปรับ		จำนวนเงิน ที่ปรับ	เงินที่ปรับเมื่อรวม เงินเดือนแล้วต้องไม่เกิน
		อัตราต่ำสุด	อัตราสูงสุด		
๑	ผู้ช่วยศาสตราจารย์	๒๕,๖๐๐	๒๗,๒๗๐	๖๒๐	๒๗,๘๐๐
		๒๗,๒๘๐	๒๘,๙๕๐	๕๓๐	๒๙,๓๙๐
		๒๘,๙๖๐	๓๐,๖๒๐	๔๕๐	๓๐,๙๗๐
		๓๐,๖๓๐	๓๒,๓๐๐	๓๕๐	๓๒,๕๖๐
		๓๒,๓๑๐	๓๓,๙๗๐	๒๗๐	๓๔,๑๕๐
		๓๓,๙๘๐	๓๕,๖๕๐	๑๘๐	๓๕,๗๔๐
		๓๕,๖๖๐	๓๗,๓๒๐	๙๐	๓๗,๓๒๐
๒	รองศาสตราจารย์	๔๐,๖๔๐	๔๑,๑๔๐	๒,๑๔๐	๔๒,๙๗๐
		๔๑,๑๕๐	๔๑,๖๕๐	๑,๘๕๐	๔๓,๑๘๐
		๔๑,๖๖๐	๔๒,๑๗๐	๑,๕๓๐	๔๓,๓๘๐
		๔๒,๑๘๐	๔๒,๖๘๐	๑,๒๒๐	๔๓,๕๙๐
		๔๒,๖๙๐	๔๓,๑๙๐	๙๑๐	๔๓,๗๙๐
		๔๓,๒๐๐	๔๓,๗๐๐	๖๐๐	๔๔,๐๐๐
		๔๓,๗๑๐	๔๔,๒๑๐	๓๐๐	๔๔,๒๑๐

หน้า ๓/๒

แนบท้ายหมายเลข ๑๒

ตารางช่วงเงินเดือนและจำนวนเงินที่ปรับของพนักงานที่ได้รับการแต่งตั้งให้ดำรงตำแหน่งสูงขึ้น

ใช้บังคับตั้งแต่วันที่ ๑ มกราคม พ.ศ. ๒๕๕๖

ประกาศมหาวิทยาลัยบูรพา ที่ สกม. ๐๐๑/๒๕๕๗ เรื่อง หลักเกณฑ์และวิธีการกำหนดอัตราเงินเดือนสำหรับพนักงานมหาวิทยาลัยและลูกจ้าง (ฉบับที่ ๒) พ.ศ. ๒๕๕๗

หน่วย : บาท

ลำดับ ที่	ระดับตำแหน่ง	ช่วงเงินเดือนที่ได้รับการปรับ		จำนวนเงิน ที่ได้ปรับ	เงินที่ปรับเมื่อรวม เงินเดือนแล้วต้องไม่เกิน
		อัตราต่ำสุด	อัตราสูงสุด		
๑	ชำนาญการพิเศษ	๒๐,๙๐๐	๒๓,๕๗๐	๒,๕๓๐	๒๕,๖๔๐
		๒๓,๕๘๐	๒๖,๒๕๐	๒,๐๘๐	๒๗,๙๗๐
		๒๖,๒๕๐	๒๘,๙๓๐	๑,๗๓๐	๓๐,๒๙๐
		๒๘,๙๒๐	๓๑,๕๘๐	๑,๓๘๐	๓๒,๖๒๐
		๓๑,๕๙๐	๓๔,๒๕๐	๑,๐๕๐	๓๔,๙๕๐
		๓๔,๒๖๐	๓๖,๙๓๐	๖๙๐	๓๗,๒๖๐
		๓๖,๙๔๐	๓๙,๖๐๐	๓๕๐	๓๙,๖๐๐

แผ่นที่ ๒/๒

แบบท้ายหมายเลข ๑๓

ตารางช่วงเงินเดือนและจำนวนเงินที่ได้ปรับของพนักงานที่ได้รับการแต่งตั้งให้ดำรงตำแหน่งสูงขึ้น

ใช้บังคับตั้งแต่วันที่ ๑ มกราคม พ.ศ. ๒๕๕๗

ประกาศมหาวิทยาลัยบูรพา ที่ สภม. ๐๐๑/๒๕๕๗ เรื่อง หลักเกณฑ์และวิธีการกำหนดอัตราเงินเดือนสำหรับพนักงานมหาวิทยาลัยและลูกจ้าง (ฉบับที่ ๒) พ.ศ. ๒๕๕๗

หน่วย : บาท

ลำดับ ที่	ตำแหน่ง	ช่วงเงินเดือนที่ได้รับการปรับ		จำนวนเงิน ที่ได้ปรับ	เงินที่ได้ปรับเมื่อรวม เงินเดือนแล้วต้องไม่เกิน
		อัตราค่าสุด	อัตราสูงสุด		
๑	ผู้ช่วยศาสตราจารย์	๒๖,๙๓๐	๒๘,๖๙๐	๖๐๐	๒๙,๓๙๐
		๒๘,๗๐๐	๓๐,๔๕๐	๕๑๐	๓๐,๘๗๐
		๓๐,๔๖๐	๓๒,๒๑๐	๔๓๐	๓๒,๕๕๐
		๓๒,๒๒๐	๓๓,๙๗๐	๓๕๐	๓๓,๒๓๐
		๓๓,๙๘๐	๓๕,๗๔๐	๒๖๐	๓๕,๙๑๐
		๓๕,๗๕๐	๓๗,๕๑๐	๑๗๐	๓๗,๖๐๐
		๓๗,๕๒๐	๓๙,๒๘๐	๙๐	๓๙,๒๘๐
๒	รองศาสตราจารย์	๔๒,๗๘๐	๔๓,๓๐๐	๒,๑๒๐	๔๕,๑๒๐
		๔๓,๓๑๐	๔๓,๘๒๐	๑,๘๒๐	๔๕,๓๔๐
		๔๓,๘๓๐	๔๔,๓๕๐	๑,๕๒๐	๔๕,๕๖๐
		๔๔,๓๖๐	๔๔,๘๗๐	๑,๒๒๐	๔๕,๗๘๐
		๔๔,๘๘๐	๔๕,๔๐๐	๙๒๐	๔๖,๐๐๐
		๔๕,๔๑๐	๔๕,๙๒๐	๖๑๐	๔๖,๒๓๐
		๔๕,๙๓๐	๔๖,๔๕๐	๓๑๐	๔๖,๔๕๐

แผ่นที่ ๑/๒

แนบท้ายหมายเลข ๑๓

ตารางช่วงเงินเดือนและจำนวนเงินที่ได้ปรับของพนักงานที่ได้รับการแต่งตั้งให้ดำรงตำแหน่งสูงขึ้น

ใช้บังคับตั้งแต่วันที่ ๑ มกราคม พ.ศ. ๒๕๕๗

ประกาศมหาวิทยาลัยบูรพา ที่ สกม. ๐๐๑/๒๕๕๗ เรื่อง หลักเกณฑ์และวิธีการกำหนดอัตราเงินเดือนสำหรับพนักงานมหาวิทยาลัยและลูกจ้าง (ฉบับที่ ๒) พ.ศ. ๒๕๕๗

หน่วย : บาท

ลำดับ ที่	ระดับตำแหน่ง	ช่วงเงินเดือนที่ได้รับการปรับ		จำนวนเงิน ที่ได้ปรับ	เงินที่ได้รับเมื่อรวม เงินเดือนแล้วต้องไม่เกิน
		อัตราค่าสุด	อัตราสูงสุด		
๑	ชำนาญการพิเศษ	๒๔,๔๘๐	๒๗,๒๒๐	๑,๘๓๐	๒๘,๓๑๐
		๒๗,๒๓๐	๒๙,๙๗๐	๑,๕๗๐	๓๑,๒๘๐
		๒๙,๙๘๐	๓๒,๗๒๐	๑,๓๑๐	๓๓,๖๖๐
		๓๒,๗๓๐	๓๕,๔๗๐	๑,๐๕๐	๓๖,๒๕๐
		๓๕,๔๘๐	๓๘,๒๒๐	๗๙๐	๓๘,๗๔๐
		๓๘,๒๓๐	๔๐,๙๗๐	๕๓๐	๔๑,๒๓๐
		๔๐,๙๘๐	๔๓,๗๒๐	๒๗๐	๔๓,๗๒๐

แผ่นที่ ๒/๒

ตารางเพื่อการคำนวณเงินปรับเพิ่มของพนักงานที่ได้รับการแต่งตั้งให้ดำรงตำแหน่งสูงขึ้น

ตำแหน่ง	ตัวคูณ							
	(๑)		ใช้บังคับตั้งแต่ ๑ มกราคม ๒๕๕๕		ใช้บังคับตั้งแต่ ๑ มกราคม ๒๕๕๖		ใช้บังคับตั้งแต่ ๑ มกราคม ๒๕๕๗	
	ข้าราชการซึ่งเปลี่ยน สถานภาพมาเป็น พนักงาน	พนักงานตั้งแต่ แรกบรรจุ	ข้าราชการซึ่งเปลี่ยน สถานภาพมาเป็น พนักงาน	พนักงานตั้งแต่ แรกบรรจุ	ข้าราชการซึ่งเปลี่ยน สถานภาพมาเป็น พนักงาน	พนักงานตั้งแต่ แรกบรรจุ	ข้าราชการซึ่งเปลี่ยน สถานภาพมาเป็น พนักงาน	พนักงานตั้งแต่ แรกบรรจุ
ก. ตำแหน่งคณาจารย์								
(๑) ผู้ช่วยศาสตราจารย์	๑.๕๐	๑.๕๖	๑.๕๐	๑.๖๐	๑.๕๐	๑.๖๐	๑.๕๐	๑.๖๐
(๒) รองศาสตราจารย์	๑.๕๐	๑.๕๖	๑.๕๐	๑.๖๐	๑.๕๐	๑.๖๐	๑.๕๐	๑.๖๐
(๓) ศาสตราจารย์	๑.๕๐	๑.๕๖	๑.๕๐	๑.๖๐	๑.๕๐	๑.๖๐	๑.๕๐	๑.๖๐
ข. ตำแหน่งสนับสนุนวิชาการ								
(๑) ระดับตำแหน่ง ชำนาญการพิเศษ	๑.๕๐	๑.๓๔	๑.๕๐	๑.๔๐	๑.๕๐	๑.๔๐	๑.๕๐	๑.๔๐

(สำเนา)

ประกาศมหาวิทยาลัยบูรพา

ที่ สกม. ๐๐๖/๒๕๕๗

เรื่อง หลักเกณฑ์และวิธีการกำหนดอัตราเงินเดือน  
สำหรับพนักงานมหาวิทยาลัยและลูกจ้าง (ฉบับที่ ๓)

พ.ศ. ๒๕๕๗

ตามที่คณะกรรมการบริหารงานบุคคลมหาวิทยาลัยบูรพาในการประชุมครั้งที่ ๕/๒๕๕๗ เมื่อวันที่ ๓ พฤษภาคม พ.ศ. ๒๕๕๗ มีมติตามข้อ ๒๒ ของข้อบังคับมหาวิทยาลัยบูรพา ว่าด้วยการบริหารงานบุคคลของมหาวิทยาลัย พ.ศ. ๒๕๕๖ เห็นชอบให้เพิ่มเติมประเภทวุฒิที่ ก.พ. รับรองตามนโยบายรัฐบาล และให้ปรับปรุงตัวคูณอัตราเงินเดือน ขั้นสูงของพนักงานบรรจุ และให้กำหนดหลักเกณฑ์และวิธีการได้รับเงินปรับเพิ่มขึ้นตามคุณวุฒิสำหรับพนักงาน มหาวิทยาลัยและลูกจ้าง

อาศัยอำนาจตามความในมาตรา ๒๑ (๒) และ (๓๔) แห่งพระราชบัญญัติมหาวิทยาลัยบูรพา พ.ศ. ๒๕๕๐ ประกอบกับสภามหาวิทยาลัยบูรพาในการประชุมครั้งที่พิเศษ ที่ ๒/๒๕๕๗ เมื่อวันที่ ๒๙ พฤษภาคม พ.ศ. ๒๕๕๗ มีมติเห็นชอบตามข้อเสนอแนะของคณะกรรมการบริหารงานบุคคลมหาวิทยาลัยบูรพาจึงออกประกาศไว้ ดังต่อไปนี้

ข้อ ๑ ประกาศนี้เรียกว่า “ประกาศมหาวิทยาลัยบูรพา ที่ สกม. ๐๐๖/๒๕๕๗ เรื่อง หลักเกณฑ์และวิธีการ กำหนดอัตราเงินเดือนสำหรับพนักงานมหาวิทยาลัยและลูกจ้าง (ฉบับที่ ๓) พ.ศ. ๒๕๕๗”

ข้อ ๒ ประกาศนี้ให้ใช้บังคับตั้งแต่วันที่ ๑ ตุลาคม พ.ศ. ๒๕๕๖ เป็นต้นไป

ข้อ ๓ ให้เพิ่มความต่อไปนี้เป็นวรรคสามของข้อ ๓ ของประกาศมหาวิทยาลัยบูรพา ที่ สกม. ๐๐๖/๒๕๕๖ เรื่อง หลักเกณฑ์และวิธีการกำหนดอัตราเงินเดือนสำหรับพนักงานมหาวิทยาลัยและลูกจ้าง พ.ศ. ๒๕๕๖

“ให้เพิ่มเติมบัญชีแนบท้ายหมายเลข ๑/๑ ต่อจากบัญชีแนบท้ายหมายเลข ๑ บัญชีแนบท้ายหมายเลข ๒/๑ ต่อจากบัญชีแนบท้ายหมายเลข ๒ บัญชีแนบท้ายหมายเลข ๓/๑ ต่อจากบัญชีแนบท้ายหมายเลข ๓ บัญชีแนบท้ายหมายเลข ๔/๑ ต่อจากบัญชีแนบท้ายหมายเลข ๔ บัญชีแนบท้ายหมายเลข ๕/๑ ต่อจากบัญชีแนบท้ายหมายเลข ๕ บัญชีแนบท้ายหมายเลข ๖/๑ ต่อจากบัญชีแนบท้าย หมายเลข ๖ บัญชีแนบท้ายหมายเลข ๗/๑ ต่อจากบัญชีแนบท้ายหมายเลข ๗ และบัญชีแนบท้ายหมายเลข ๘/๑ ต่อจากบัญชีแนบท้ายหมายเลข ๘ ของประกาศมหาวิทยาลัยบูรพา ที่ สกม. ๐๐๖/๒๕๕๖ เรื่อง หลักเกณฑ์และ วิธีการกำหนดอัตราเงินเดือนสำหรับพนักงานมหาวิทยาลัยและลูกจ้าง พ.ศ. ๒๕๕๖ ซึ่งแก้ไขเพิ่มเติมโดยประกาศ มหาวิทยาลัยบูรพา ที่ สกม. ๐๐๑/๒๕๕๗ เรื่อง หลักเกณฑ์และวิธีการกำหนดอัตราเงินเดือนสำหรับพนักงานมหาวิทยาลัย และลูกจ้าง (ฉบับที่ ๒) พ.ศ. ๒๕๕๗”

ประกาศ ณ วันที่ ๒๙ พฤษภาคม พ.ศ. ๒๕๕๗

(ลงชื่อ) พจน์ สะเพียรชัย

(ศาสตราจารย์ ดร.พจน์ สะเพียรชัย)

อธิการบดีมหาวิทยาลัยบูรพา

ทำหน้าที่แทนนายกสภามหาวิทยาลัยบูรพา

สำเนาถูกต้อง



(นางธนวรรณ ศักดาภิรมานาท)

เจ้าหน้าที่บริหารงานทั่วไป

บัญชีเงินเดือนขั้นต้นขั้นสูงของพนักงานมหาวิทยาลัย  
ตำแหน่งคณาจารย์ประจำ

ประกาศมหาวิทยาลัยบูรพา ที่ ผบม. ๐๐๖ / ๒๕๕๗ เรื่อง หลักเกณฑ์และวิธีการกำหนดอัตราเงินเดือนสำหรับพนักงานมหาวิทยาลัยและลูกจ้าง (ฉบับที่ ๓) พ.ศ. ๒๕๕๗

ตำแหน่ง / คุณสมบัติที่บรรจุเข้าปฏิบัติงาน	อัตราเงินเดือน (บาท) ณ ๑ ตุลาคม ๒๕๕๓			อัตราเงินเดือนใหม่ (บาท)								
				ใช้บังคับตั้งแต่ ๑ มกราคม ๒๕๕๕			ใช้บังคับตั้งแต่ ๑ มกราคม ๒๕๕๖			ใช้บังคับตั้งแต่ ๑ มกราคม ๒๕๕๗ เป็นต้นไป		
	ขั้นต้น		ขั้นสูง	ขั้นต้น		ขั้นสูง	ขั้นต้น		ขั้นสูง	ขั้นต้น		ขั้นสูง
	ข้าราชการ ซึ่งเปลี่ยน สถานภาพ มาเป็นพนักงาน	พนักงานตั้งแต่ แรกบรรจุ		ข้าราชการ ซึ่งเปลี่ยน สถานภาพ มาเป็นพนักงาน	พนักงานตั้งแต่ แรกบรรจุ		ข้าราชการ ซึ่งเปลี่ยน สถานภาพ มาเป็นพนักงาน	พนักงานตั้งแต่ แรกบรรจุ		ข้าราชการ ซึ่งเปลี่ยน สถานภาพ มาเป็นพนักงาน	พนักงานตั้งแต่ แรกบรรจุ	
<p>ก. อาจารย์</p> <p>(๑) วุฒิบัตรแสดงความรู้ความชำนาญในการประกอบวิชาชีพเวชกรรม ที่มีกำหนดเวลาศึกษาอบรมไม่น้อยกว่า ๒ ปี ในอนุสาขาที่ต่อเนื่องจากวุฒิบัตรแสดงความรู้ความชำนาญในการประกอบวิชาชีพเวชกรรม ที่มีกำหนดเวลาศึกษาอบรมไม่น้อยกว่า ๓ ปี ต่อจากปริญญาแพทยศาสตรบัณฑิตหรือหนังสืออนุมัติของแพทยสภา</p>	-	๒๔,๒๐๐	๕๐,๐๐๐	-	๓๓,๓๘๐	๖๓,๔๑๐	-	๓๒,๔๘๐	๖๓,๔๑๐	-	๓๔,๕๘๐	๖๓,๔๑๐

บัญชีเงินเดือนขั้นต้นขั้นสูงของพนักงานมหาวิทยาลัย  
ตำแหน่งคณาจารย์ประจำ

ประกาศมหาวิทยาลัยบูรพา ที่ สมท. ๐๐๖ / ๒๕๕๗ เรื่อง หลักเกณฑ์และวิธีการกำหนดอัตราเงินเดือนสำหรับพนักงานมหาวิทยาลัยและลูกจ้าง (ฉบับที่ ๓) พ.ศ. ๒๕๕๗

ตำแหน่ง / คุณสมบัติบรรจุเข้าปฏิบัติงาน	อัตราเงินเดือน (บาท) ณ ๑ ตุลาคม ๒๕๕๓			อัตราเงินเดือนใหม่ (บาท)								
				ใช้บังคับตั้งแต่ ๑ มกราคม ๒๕๕๕			ใช้บังคับตั้งแต่ ๑ มกราคม ๒๕๕๖			ใช้บังคับตั้งแต่ ๑ มกราคม ๒๕๕๗ เป็นต้นไป		
	ขั้นต้น		ขั้นสูง	ขั้นต้น		ขั้นสูง	ขั้นต้น		ขั้นสูง	ขั้นต้น		ขั้นสูง
	ข้าราชการ ซึ่งเปลี่ยน สถานภาพ มาเป็นพนักงาน	พนักงานตั้งแต่ แรกบรรจุ		ข้าราชการ ซึ่งเปลี่ยน สถานภาพ มาเป็นพนักงาน	พนักงานตั้งแต่ แรกบรรจุ		ข้าราชการ ซึ่งเปลี่ยน สถานภาพ มาเป็นพนักงาน	พนักงานตั้งแต่ แรกบรรจุ		ข้าราชการ ซึ่งเปลี่ยน สถานภาพ มาเป็นพนักงาน	พนักงานตั้งแต่ แรกบรรจุ	
(๒) ปริญญาโทที่มีหลักสูตร กำหนดเวลาศึกษาไม่น้อยกว่า ๒ ปี ต่อจากวุฒิปริญญาตรีที่มีหลักสูตร กำหนดเวลาศึกษาไม่น้อยกว่า ๔ ปี	-	๒๐,๐๙๐	๕๐,๐๐๐	-	๒๖,๑๐๐	๖๓,๔๑๐	-	๒๗,๘๖๐	๖๓,๔๑๐	-	๒๙,๖๖๐	๖๓,๔๑๐
(๓) ประกาศนียบัตรบัณฑิตที่มี หลักสูตรการศึกษาไม่น้อยกว่า ๑ ปี ต่อจากวุฒิปริญญาตรีที่มีหลักสูตร กำหนดเวลาศึกษาไม่น้อยกว่า ๔ ปี	-	๑๔,๖๗๐	๕๐,๐๐๐	-	๑๙,๙๖๐	๖๓,๔๑๐	-	๒๒,๕๖๐	๖๓,๔๑๐	-	๒๔,๒๘๐	๖๓,๔๑๐

บัญชีเงินเดือนขั้นต้นขั้นสูงของพนักงานมหาวิทยาลัย

ตำแหน่งนายแพทย์ และทันตแพทย์

ประกาศมหาวิทยาลัยบูรพา ที่ สกม. ๐๐๖ / ๒๕๕๗ เรื่อง หลักเกณฑ์และวิธีการกำหนดอัตราเงินเดือนสำหรับพนักงานมหาวิทยาลัยและลูกจ้าง (ฉบับที่ ๓) พ.ศ. ๒๕๕๗

ตำแหน่ง / คุณสมบัติที่บรรจุเข้าปฏิบัติงาน	อัตราเงินเดือน (บาท) ณ ๑ ตุลาคม ๒๕๕๓			อัตราเงินเดือนใหม่ (บาท)								
				ใช้บังคับตั้งแต่ ๑ มกราคม ๒๕๕๕			ใช้บังคับตั้งแต่ ๑ มกราคม ๒๕๕๖			ใช้บังคับตั้งแต่ ๑ มกราคม ๒๕๕๗ เป็นต้นไป		
	ขั้นต้น		ขั้นสูง	ขั้นต้น		ขั้นสูง	ขั้นต้น		ขั้นสูง	ขั้นต้น		ขั้นสูง
ข้าราชการ ซึ่งเปลี่ยน สถานภาพ มาเป็นพนักงาน	พนักงานตั้งแต่ แรกบรรจุ	ข้าราชการ ซึ่งเปลี่ยน สถานภาพ มาเป็นพนักงาน		พนักงานตั้งแต่ แรกบรรจุ	ข้าราชการ ซึ่งเปลี่ยน สถานภาพ มาเป็นพนักงาน		พนักงานตั้งแต่ แรกบรรจุ	ข้าราชการ ซึ่งเปลี่ยน สถานภาพ มาเป็นพนักงาน		พนักงานตั้งแต่ แรกบรรจุ	ข้าราชการ ซึ่งเปลี่ยน สถานภาพ มาเป็นพนักงาน	
<b>ก. ปฏิบัติการ</b> (๑) วุฒิบัตรแสดงความรู้ความชำนาญ ในการประกอบวิชาชีพเวชกรรม ที่มี กำหนดเวลาศึกษาอบรมไม่น้อยกว่า ๒ ปี ในอนุสาขาที่ต่อเนื่องจาก วุฒิบัตรแสดงความรู้ความชำนาญใน การประกอบวิชาชีพเวชกรรม ที่มี กำหนดเวลาศึกษาอบรมไม่น้อยกว่า ๓ ปี ต่อจากปริญญา แพทยศาสตรบัณฑิตหรือหนังสือ อนุมัติของแพทยสภา	-	๒๘,๒๐๐	๕๐,๐๐๐	-	๓๑,๓๘๐	๖๓,๔๑๐	-	๓๒,๙๘๐	๖๓,๔๑๐	-	๓๔,๕๘๐	๖๓,๔๑๐

หน้า ๑/๓

บัญชีเงินเดือนขั้นต้นขั้นสูงของพนักงานมหาวิทยาลัย

ตำแหน่งสนับสนุนวิชาการ

ประกาศมหาวิทยาลัยบูรพา ที่ สม. ๐๐๖ / ๒๕๕๗ เรื่อง หลักเกณฑ์และวิธีการกำหนดอัตราเงินเดือนสำหรับพนักงานมหาวิทยาลัยและลูกจ้าง (ฉบับที่ ๓) พ.ศ. ๒๕๕๗

ตำแหน่ง / คุณสมบัติที่บรรจุเข้าปฏิบัติงาน	อัตราเงินเดือน (บาท) ณ ๑ ตุลาคม ๒๕๕๓			อัตราเงินเดือนใหม่ (บาท)								
				ใช้บังคับตั้งแต่ ๑ มกราคม ๒๕๕๕			ใช้บังคับตั้งแต่ ๑ มกราคม ๒๕๕๖			ใช้บังคับตั้งแต่ ๑ มกราคม ๒๕๕๗ เป็นต้นไป		
	ขั้นต้น		ขั้นสูง	ขั้นต้น		ขั้นสูง	ขั้นต้น		ขั้นสูง	ขั้นต้น		ขั้นสูง
	ข้าราชการ ซึ่งเปลี่ยน สถานภาพ มาเป็นพนักงาน	พนักงานตั้งแต่ แรกบรรจุ		ข้าราชการ ซึ่งเปลี่ยน สถานภาพ มาเป็นพนักงาน	พนักงานตั้งแต่ แรกบรรจุ		ข้าราชการ ซึ่งเปลี่ยน สถานภาพ มาเป็นพนักงาน	พนักงานตั้งแต่ แรกบรรจุ		ข้าราชการ ซึ่งเปลี่ยน สถานภาพ มาเป็นพนักงาน	พนักงานตั้งแต่ แรกบรรจุ	
ก. ปฏิบัติการ												
(๑) ปริญญาเอกหรือเทียบเท่า	-	๒๒,๒๐๐	๔๖,๐๗๐	-	๒๖,๖๐๐	๕๙,๕๕๐	-	๒๘,๐๐๐	๕๙,๕๕๐		๒๘,๕๐๐	๕๙,๕๕๐
(๒) ปริญญาโททั่วไปหรือเทียบเท่า	-	๑๖,๐๘๐	๔๖,๐๗๐	-	๒๑,๕๒๐	๕๙,๕๕๐	-	๒๒,๙๖๐	๕๙,๕๕๐		๒๔,๕๐๐	๕๙,๕๕๐
(๓) วิทยาศาสตรบัณฑิต และได้รับใบอนุญาตประกอบวิชาชีพ	-	๑๖,๗๕๐	๔๖,๐๗๐	-	๒๒,๑๕๐	๕๙,๕๕๐	-	๒๓,๖๙๐	๕๙,๕๕๐		๒๕,๒๓๐	๕๙,๕๕๐
(๔) วิทยาศาสตรบัณฑิต (หลักสูตรเดิม)	-	๑๖,๐๘๐	๔๖,๐๗๐	-	๒๑,๕๒๐	๕๙,๕๕๐	-	๒๒,๙๖๐	๕๙,๕๕๐		๒๔,๕๐๐	๕๙,๕๕๐
(๕) ปริญญาตรีที่มีหลักสูตร กำหนดเวลาศึกษาไม่น้อยกว่า ๖ ปี ต่อจากวุฒิประกาศนียบัตร มัธยมศึกษาตอนปลายหรือเทียบเท่า	-	๑๖,๐๘๐	๔๖,๐๗๐	-	๒๑,๕๒๐	๕๙,๕๕๐	-	๒๒,๙๖๐	๕๙,๕๕๐		๒๔,๕๐๐	๕๙,๕๕๐
(๖) ปริญญาตรีที่มีหลักสูตร กำหนดเวลาศึกษาไม่น้อยกว่า ๕ ปี ต่อจากวุฒิประกาศนียบัตร มัธยมศึกษาตอนปลายหรือเทียบเท่า	-	๑๖,๕๙๐	๔๖,๐๗๐	-	๑๗,๕๘๐	๕๙,๕๕๐	-	๑๘,๗๕๐	๕๙,๕๕๐		๒๒,๑๒๐	๕๙,๕๕๐

บัญชีเงินเดือนขั้นต้นขั้นสูงของพนักงานมหาวิทยาลัย  
ตำแหน่งสนับสนุนวิชาการ

ประกาศมหาวิทยาลัยบูรพา ที่ สมบ. ๐๐๖ / ๒๕๕๗ เรื่อง หลักเกณฑ์และวิธีการกำหนดอัตราเงินเดือนสำหรับพนักงานมหาวิทยาลัยและลูกจ้าง (ฉบับที่ ๓) พ.ศ. ๒๕๕๗

ตำแหน่ง / คุณสมบัติที่บรรจุเข้าปฏิบัติงาน	อัตราเงินเดือน (บาท) ณ ๑ ตุลาคม ๒๕๕๓			อัตราเงินเดือนใหม่ (บาท)								
				ใช้บังคับตั้งแต่ ๑ มกราคม ๒๕๕๕			ใช้บังคับตั้งแต่ ๑ มกราคม ๒๕๕๖			ใช้บังคับตั้งแต่ ๑ มกราคม ๒๕๕๗ เป็นต้นไป		
	ขั้นต้น		ขั้นสูง	ขั้นต้น		ขั้นสูง	ขั้นต้น		ขั้นสูง	ขั้นต้น		ขั้นสูง
	ข้าราชการ ซึ่งเปลี่ยน สถานภาพ มาเป็นพนักงาน	พนักงานตั้งแต่ แรกบรรจุ		ข้าราชการ ซึ่งเปลี่ยน สถานภาพ มาเป็นพนักงาน	พนักงานตั้งแต่ แรกบรรจุ		ข้าราชการ ซึ่งเปลี่ยน สถานภาพ มาเป็นพนักงาน	พนักงานตั้งแต่ แรกบรรจุ		ข้าราชการ ซึ่งเปลี่ยน สถานภาพ มาเป็นพนักงาน	พนักงานตั้งแต่ แรกบรรจุ	
(๕)ปริญญาตรีที่มีหลักสูตรกำหนดเวลาศึกษาไม่น้อยกว่า ๔ ปี ต่อจากวุฒิประกาศนียบัตร มัธยมศึกษาตอนปลายหรือเทียบเท่า	-	๑๐,๕๗๐	๔๖,๐๗๐	-	๑๖,๓๖๐	๕๕,๔๕๐	-	๑๘,๖๒๐	๕๕,๔๕๐	-	๒๑,๐๐๐	๕๕,๔๕๐
ข. ระดับตำแหน่งชำนาญการพิเศษ	-	๒๕,๐๐๐	๘๐,๐๐๐	-	๒๘,๖๕๐	๘๕,๐๐๐	-	๓๒,๖๕๐	๘๕,๐๐๐	๓๕,๕๕๐	๓๖,๘๒๐	๘๘,๐๐๐
ค. ระดับตำแหน่งเชี่ยวชาญ	-	๓๐,๖๗๐	๘๐,๐๐๐	-	๓๕,๓๐๐	๙๕,๑๕๐	-	๔๕,๗๓๐	๙๕,๑๕๐	๕๕,๐๕๐	๕๐,๔๓๐	๙๕,๑๕๐
ง. ระดับตำแหน่งทรงคุณวุฒิ	-	๓๗,๖๕๐	๘๒,๑๐๐	-	๕๓,๐๐๐	๑๐๑,๓๕๐	-	๖๐,๓๒๐	๑๐๑,๓๕๐	๗๒,๘๗๐	๖๕,๐๐๐	๑๐๑,๓๕๐
จ. ผู้อำนวยการกลุ่มงาน ผู้อำนวยการกอง ผู้อำนวยการศูนย์ หัวหน้าสำนักงาน หัวหน้าหน่วยตรวจสอบภายใน เลขานุการ สถานบัน เลขานุการสำนัก หรือตำแหน่งอื่น ที่มีฐานะเทียบเท่า	-	๒๕,๐๐๐	๘๐,๐๐๐	-	-	๘๕,๐๐๐	-	-	๘๕,๐๐๐	-	-	๘๕,๐๐๐

แผ่นที่ ๒/๖

แนบท้ายหมายเลข ๕/๑

ตารางวงเงินเดือนและจำนวนเงินที่ได้ปรับตามคุณวุฒิของผู้ที่ได้รับปริญญา ประกาศนียบัตรวิชาชีพ หรือคุณวุฒิอย่างอื่น  
ใช้บังคับตั้งแต่วันที่ ๑ ตุลาคม พ.ศ. ๒๕๕๓

ประกาศมหาวิทยาลัยบูรพาที่ สกม. ๐๐๖ / ๒๕๕๗ เรื่อง หลักเกณฑ์และวิธีการกำหนดอัตราเงินเดือนสำหรับพนักงานมหาวิทยาลัยและลูกจ้าง (ฉบับที่ ๓) พ.ศ. ๒๕๕๗

หน่วย : บาท

ลำดับ ที่	คุณวุฒิที่บรรจุเข้าปฏิบัติงาน	วงเงินเดือนที่ได้รับการปรับ		จำนวนเงิน ที่ได้ปรับ	เงินที่ได้ปรับเมื่อรวม เงินเดือนแล้วต้องไม่เกิน
		อัตราต่ำสุด	อัตราสูงสุด		
๑	วุฒิปัตรแสดงความรู้ความชำนาญในการประกอบ วิชาชีพเวชกรรม ที่มีกำหนดเวลาศึกษาอบรม ไม่น้อยกว่า ๒ ปี ในอนุสาขาที่ต่อเนื่องจากวุฒิปัตร แสดงความรู้ความชำนาญในการประกอบวิชาชีพ เวชกรรม ที่มีกำหนดเวลาศึกษาอบรมไม่น้อยกว่า ๓ ปี ต่อจากปริญญาแพทยศาสตรบัณฑิตหรือ หนังสืออนุมัติของแพทยสภา	๑๓,๖๕๐	๑๔,๕๐๐	๓,๐๕๐	๑๗,๕๐๐
		๑๔,๕๐๐	๑๕,๓๐๐	๒,๘๐๐	๑๘,๐๐๐
		๑๕,๓๐๐	๑๖,๑๐๐	๒,๗๐๐	๑๘,๕๐๐
		๑๖,๑๐๐	๑๖,๙๐๐	๒,๔๐๐	๑๙,๐๐๐
		๑๖,๙๐๐	๑๗,๗๐๐	๒,๑๐๐	๑๙,๕๐๐
		๑๗,๗๐๐	๑๘,๕๐๐	๑,๘๐๐	๒๐,๐๐๐
		๑๘,๕๐๐	๑๙,๓๐๐	๑,๕๐๐	๒๐,๕๐๐
		๑๙,๓๐๐	๒๐,๑๐๐	๑,๒๐๐	๒๑,๐๐๐
		๒๐,๑๐๐	๒๐,๙๐๐	๙๐๐	๒๑,๕๐๐
		๒๐,๙๐๐	๒๑,๗๐๐	๖๐๐	๒๒,๐๐๐
๒๑,๗๐๐	๒๒,๕๐๐	๓๐๐	๒๒,๕๐๐		
๒	ปริญญาโทที่มีหลักสูตรกำหนดเวลาศึกษา ไม่น้อยกว่า ๒ ปี ต่อจากวุฒิปริญญาตรี ที่มีหลักสูตรกำหนดเวลาศึกษาไม่น้อยกว่า ๕ ปี	๑๐,๖๖๐	๑๑,๓๐๐	๒,๓๐๐	๑๓,๕๐๐
		๑๑,๓๐๐	๑๑,๙๐๐	๒,๒๐๐	๑๔,๐๐๐
		๑๑,๙๐๐	๑๒,๕๐๐	๒,๑๐๐	๑๔,๕๐๐
		๑๒,๕๐๐	๑๓,๑๐๐	๑,๙๐๐	๑๔,๙๐๐
		๑๓,๑๐๐	๑๓,๗๐๐	๑,๘๐๐	๑๕,๓๐๐
		๑๓,๗๐๐	๑๔,๓๐๐	๑,๖๐๐	๑๕,๗๐๐
		๑๔,๓๐๐	๑๔,๙๐๐	๑,๔๐๐	๑๖,๐๐๐
		๑๔,๙๐๐	๑๕,๕๐๐	๑,๑๐๐	๑๖,๓๐๐
		๑๕,๕๐๐	๑๖,๑๐๐	๘๐๐	๑๖,๖๐๐
		๑๖,๑๐๐	๑๖,๗๐๐	๕๐๐	๑๖,๙๐๐
		๑๖,๗๐๐	๑๗,๓๐๐	๒๐๐	๑๗,๕๐๐
		๑๗,๓๐๐	๑๗,๗๐๐	๑๐๐	๑๗,๗๐๐

แผ่นที่ ๑/๓

ตารางช่วงเงินเดือนและจำนวนเงินที่ได้ปรับตามคุณวุฒิของผู้ที่ได้รับปริญญา ประกาศนียบัตรวิชาชีพ หรือคุณวุฒิอย่างอื่น

ใช้บังคับตั้งแต่วันที่ ๑ ตุลาคม พ.ศ. ๒๕๕๓

ประกาศมหาวิทยาลัยบูรพาที่ สบม. ๐๐๖ / ๒๕๕๗ เรื่อง หลักเกณฑ์และวิธีการกำหนดอัตราเงินเดือนสำหรับพนักงานมหาวิทยาลัยและลูกจ้าง (ฉบับที่ ๓) พ.ศ. ๒๕๕๗

หน่วย : บาท

ลำดับ ที่	คุณวุฒิที่บรรจุเข้าปฏิบัติงาน	ช่วงเงินเดือนที่ได้รับการปรับ		จำนวนเงิน ที่ได้ปรับ	เงินที่ได้รับเมื่อรวม เงินเดือนแล้วต้องไม่เกิน
		อัตราต่ำสุด	อัตราสูงสุด		
๓	ปริญญาตรีวิทยาศาสตร์บัณฑิต และได้รับใบอนุญาตประกอบวิชาชีพ	๑๐,๑๕๐	๑๐,๘๐๐	๒,๓๐๐	๑๓,๐๑๐
		๑๐,๘๐๐	๑๑,๔๐๐	๒,๒๐๐	๑๓,๕๑๐
		๑๑,๔๐๐	๑๒,๐๐๐	๒,๓๐๐	๑๓,๙๑๐
		๑๒,๐๐๐	๑๒,๖๐๐	๑,๙๐๐	๑๔,๔๑๐
		๑๒,๖๐๐	๑๓,๒๐๐	๑,๘๐๐	๑๔,๘๑๐
		๑๓,๒๐๐	๑๓,๘๐๐	๑,๖๐๐	๑๕,๒๑๐
		๑๓,๘๐๐	๑๔,๔๐๐	๑,๔๐๐	๑๕,๕๑๐
		๑๔,๔๐๐	๑๕,๐๐๐	๑,๑๐๐	๑๕,๘๑๐
		๑๕,๐๐๐	๑๕,๖๐๐	๘๐๐	๑๖,๑๑๐
		๑๕,๖๐๐	๑๖,๒๐๐	๕๐๐	๑๖,๔๑๐
		๑๖,๒๐๐	๑๖,๘๐๐	๒๐๐	๑๖,๙๑๐
	๑๖,๘๐๐	๑๗,๐๐๐	๑๐๐	๑๗,๐๑๐	
๔	ปริญญาตรีวิทยาศาสตร์บัณฑิต (หลักสูตรเดิม)	๙,๗๐๐	๑๐,๓๐๐	๒,๓๐๐	๑๒,๕๑๐
		๑๐,๓๐๐	๑๐,๙๐๐	๒,๒๐๐	๑๓,๐๑๐
		๑๐,๙๐๐	๑๑,๕๐๐	๒,๓๐๐	๑๓,๔๑๐
		๑๑,๕๐๐	๑๒,๑๐๐	๑,๙๐๐	๑๓,๙๑๐
		๑๒,๑๐๐	๑๒,๗๐๐	๑,๘๐๐	๑๔,๓๑๐
		๑๒,๗๐๐	๑๓,๓๐๐	๑,๖๐๐	๑๔,๗๑๐
		๑๓,๓๐๐	๑๓,๙๐๐	๑,๔๐๐	๑๕,๐๑๐
		๑๓,๙๐๐	๑๔,๕๐๐	๑,๑๐๐	๑๕,๓๑๐
		๑๔,๕๐๐	๑๕,๑๐๐	๘๐๐	๑๕,๖๑๐
		๑๕,๑๐๐	๑๕,๗๐๐	๕๐๐	๑๕,๙๑๐
		๑๕,๗๐๐	๑๖,๓๐๐	๒๐๐	๑๖,๓๑๐

แผ่นที่ ๒/๓

แบบท้ายหมายเลข ๕/๑

ตารางช่วงเงินเดือนและจำนวนเงินที่ได้ปรับตามคุณสมบัติของผู้ที่ได้รับปริญญา ประกาศนียบัตรวิชาชีพ หรือคุณวุฒิอย่างอื่น  
ใช้บังคับตั้งแต่วันที่ ๑ ตุลาคม พ.ศ. ๒๕๕๓

ประกาศมหาวิทยาลัยบูรพาที่ ภษม. ๐๐๖ / ๒๕๕๗ เรื่อง หลักเกณฑ์และวิธีการกำหนดอัตราเงินเดือนสำหรับพนักงานมหาวิทยาลัยและลูกจ้าง (ฉบับที่ ๓) พ.ศ. ๒๕๕๗

หน่วย : บาท

ลำดับ ที่	คุณสมบัติที่บรรจุเข้าปฏิบัติงาน	ช่วงเงินเดือนที่ได้รับการปรับ		จำนวนเงิน ที่ได้ปรับ	เงินที่ได้ปรับเมื่อรวม เงินเดือนแล้วต้องไม่เกิน
		อัตราต่ำสุด	อัตราสูงสุด		
๕	ประกาศนียบัตรบัณฑิตที่มีหลักสูตรการศึกษา ไม่น้อยกว่า ๑ ปี ต่อจากวุฒิปริญญาตรีที่มี หลักสูตรกำหนดเวลาศึกษาไม่น้อยกว่า ๔ ปี	๘,๗๐๐	๙,๖๐๐	๗๖๐	๑๐,๓๖๐
		๙,๖๑๐	๑๐,๕๐๐	๗๐๐	๑๑,๓๑๐
		๑๐,๕๑๐	๑๑,๔๐๐	๖๐๐	๑๑,๑๑๐
		๑๑,๔๑๐	๑๒,๓๐๐	๕๐๐	๑๒,๗๑๐
		๑๒,๓๑๐	๑๓,๒๐๐	๔๐๐	๑๓,๕๑๐
		๑๓,๒๑๐	๑๔,๑๐๐	๓๐๐	๑๔,๓๑๐
		๑๔,๑๑๐	๑๔,๔๐๐	๒๐๐	๑๔,๔๑๐

หมายเหตุ อ้างอิงมาจากหนังสือสำนักงาน ก.พ. ที่ นร ๓๐๐๘/ว ๑ ลงวันที่ ๑๓ มกราคม พ.ศ. ๒๕๕๔  
เรื่อง การกำหนดอัตราเงินเดือนสำหรับคุณวุฒิที่ ก.พ. รับรอง

แผ่นที่ ๗/๓

ตารางข้างเงินเดือนและจำนวนเงินที่ได้ปรับตามคุณวุฒิของผู้ที่ได้รับปริญญา ประกาศนียบัตรวิชาชีพ หรือคุณวุฒิอย่างอื่น  
ใช้บังคับตั้งแต่วันที่ ๑ มกราคม พ.ศ. ๒๕๕๕

ประกาศมหาวิทยาลัยบูรพาที่ สภ.ม. ๐๐๖ / ๒๕๕๗ เรื่อง หลักเกณฑ์และวิธีการกำหนดอัตราเงินเดือนสำหรับพนักงานมหาวิทยาลัยและลูกจ้าง (ฉบับที่ ๓) พ.ศ. ๒๕๕๗

หน่วย : บาท

ลำดับ ที่	คุณวุฒิที่บรรจุเข้าปฏิบัติงาน	ช่วงเงินเดือนที่ได้รับการปรับ		จำนวนเงิน ที่ได้ปรับ	เงินที่ได้ปรับเมื่อรวม เงินเดือนแล้วต้องไม่เกิน	
		อัตราต่ำสุด	อัตราสูงสุด			
๑	วุฒิบัตรแสดงความรู้ความชำนาญในการประกอบ วิชาชีพเวชกรรม ที่มีกำหนดเวลาศึกษาอบรม ไม่น้อยกว่า ๒ ปี ในอนุสาขาที่ต่อเนื่องจากวุฒิบัตร แสดงความรู้ความชำนาญในการประกอบวิชาชีพ เวชกรรม ที่มีกำหนดเวลาศึกษาอบรมไม่น้อยกว่า ๓ ปี ต่อจากปริญญาแพทยศาสตรบัณฑิตหรือ หนังสืออนุมัติของแพทยสภา	๑๗,๖๒๐	๒๐,๓๐๐	๑,๙๙๐		๒๒,๐๑๐
		๒๐,๓๑๐	๒๓,๐๐๐	๑,๗๑๐		๒๔,๕๑๐
		๒๓,๐๑๐	๒๕,๗๐๐	๑,๕๐๐		๒๖,๕๑๐
		๒๕,๗๑๐	๒๘,๔๐๐	๑,๑๐๐		๒๙,๒๑๐
		๒๘,๔๑๐	๓๑,๑๐๐	๘๐๐		๓๑,๖๑๐
		๓๑,๑๑๐	๓๓,๘๐๐	๕๐๐		๓๔,๐๑๐
		๓๓,๘๑๐	๓๖,๖๐๐	๒๐๐		๓๖,๖๑๐
๒	ปริญญาโทที่มีหลักสูตรกำหนดเวลาศึกษา ไม่น้อยกว่า ๒ ปี ต่อจากวุฒิปริญญาตรี ที่มีหลักสูตรกำหนดเวลาศึกษาไม่น้อยกว่า ๕ ปี	๑๓,๖๑๐	๑๕,๒๐๐	๒,๗๐๐		๑๗,๖๑๐
		๑๕,๒๑๐	๑๖,๘๐๐	๒,๕๐๐		๑๘,๙๑๐
		๑๖,๘๑๐	๑๘,๔๐๐	๒,๑๐๐		๒๐,๒๑๐
		๑๘,๔๑๐	๒๐,๐๐๐	๑,๘๐๐		๒๑,๕๑๐
		๒๐,๐๑๐	๒๑,๖๐๐	๑,๕๐๐		๒๒,๘๑๐
		๒๑,๖๑๐	๒๓,๒๐๐	๑,๒๐๐		๒๔,๑๑๐
		๒๓,๒๑๐	๒๔,๘๐๐	๙๐๐		๒๕,๔๑๐
		๒๔,๘๑๐	๒๖,๔๐๐	๖๐๐		๒๖,๗๑๐
		๒๖,๔๑๐	๒๘,๐๐๐	๓๐๐		๒๘,๐๑๐

แบบท้ายหมายเลข ๖/๑

ตารางชวงเงินเดือนและจำนวนเงินที่ได้ปรับตามคุณวุฒิของผู้ที่ได้รับปริญญา ประกาศนียบัตรวิชาชีพ หรือคุณวุฒิอย่างอื่น  
ใช้บังคับตั้งแต่วันที่ ๑ มกราคม พ.ศ. ๒๕๕๕

ประกาศมหาวิทยาลัยบูรพาที่ ผบม. ๐๐๖ / ๒๕๕๗ เรื่อง หลักเกณฑ์และวิธีการกำหนดอัตราเงินเดือนสำหรับพนักงานมหาวิทยาลัยและลูกจ้าง (ฉบับที่ ๓) พ.ศ. ๒๕๕๗

หน่วย : บาท

ลำดับ ที่	คุณวุฒิที่บรรจุเข้าปฏิบัติงาน	ชวงเงินเดือนที่ได้รับการปรับ		จำนวนเงิน ที่ได้ปรับ	เงินที่ได้ปรับเมื่อรวม เงินเดือนแล้วต้องไม่เกิน
		อัตราต่ำสุด	อัตราสูงสุด		
๓	ปริญญาตรีวิทยาศาสตร์บัณฑิต และได้รับใบอนุญาตประกอบวิชาชีพ	๑๓,๓๒๐	๑๔,๗๐๐	๒,๗๐๐	๑๗,๓๒๐
		๑๔,๗๑๐	๑๖,๓๐๐	๒,๔๐๐	๑๘,๕๑๐
		๑๖,๓๑๐	๑๗,๙๐๐	๒,๑๐๐	๑๙,๗๑๐
		๑๗,๙๑๐	๑๙,๕๐๐	๑,๘๐๐	๒๑,๐๑๐
		๑๙,๕๑๐	๒๑,๑๐๐	๑,๕๐๐	๒๒,๓๑๐
		๒๑,๑๑๐	๒๒,๗๐๐	๑,๒๐๐	๒๓,๖๑๐
		๒๒,๗๑๐	๒๔,๓๐๐	๙๐๐	๒๔,๙๑๐
		๒๔,๓๑๐	๒๕,๙๐๐	๖๐๐	๒๖,๒๑๐
		๒๕,๙๑๐	๒๗,๑๐๐	๓๐๐	๒๗,๑๑๐
๔	ปริญญาตรีวิทยาศาสตร์บัณฑิต (หลักสูตรเดิม)	๑๒,๖๐๐	๑๔,๑๐๐	๒,๗๐๐	๑๖,๕๑๐
		๑๔,๑๑๐	๑๕,๖๐๐	๒,๔๐๐	๑๗,๗๑๐
		๑๕,๖๑๐	๑๗,๑๐๐	๒,๑๐๐	๑๘,๙๑๐
		๑๗,๑๑๐	๑๘,๖๐๐	๑,๘๐๐	๒๐,๑๑๐
		๑๘,๖๑๐	๒๐,๑๐๐	๑,๕๐๐	๒๑,๓๑๐
		๒๐,๑๑๐	๒๑,๖๐๐	๑,๒๐๐	๒๒,๕๑๐
		๒๑,๖๑๐	๒๓,๑๐๐	๙๐๐	๒๓,๗๑๐
		๒๓,๑๑๐	๒๔,๖๐๐	๖๐๐	๒๔,๙๑๐
		๒๔,๖๑๐	๒๖,๑๐๐	๓๐๐	๒๖,๑๑๐
๕	ประกาศนียบัตรบัณฑิตที่มีหลักสูตรการศึกษา ไม่น้อยกว่า ๑ ปี ต่อจากคุณวุฒิปริญญาตรีที่มี หลักสูตรกำหนดเวลาศึกษาไม่น้อยกว่า ๔ ปี	๙,๙๔๐	๑๑,๙๐๐	๒,๕๔๐	๑๔,๐๑๐
		๑๑,๙๑๐	๑๓,๘๐๐	๒,๑๐๐	๑๕,๕๑๐
		๑๓,๘๑๐	๑๕,๗๐๐	๑,๗๐๐	๑๗,๐๑๐
		๑๕,๗๑๐	๑๗,๖๐๐	๑,๓๐๐	๑๘,๕๑๐
		๑๗,๖๑๐	๑๙,๕๐๐	๙๐๐	๒๐,๐๑๐
		๑๙,๕๑๐	๒๑,๔๐๐	๕๐๐	๒๑,๕๑๐
		๒๑,๔๑๐	๒๓,๔๐๐	๓๐๐	๒๓,๔๑๐

หมายเหตุ อ้างอิงมาจากหนังสือสำนักงาน ก.พ. ที่ นร ๓๐๐๘/ว ๓ ลงวันที่ ๒๑ มีนาคม พ.ศ. ๒๕๕๕  
เรื่อง การกำหนดอัตราเงินเดือนสำหรับคุณวุฒิที่ ก.พ. รับรอง

แผ่นที่ ๒/๖

ตารางช่วงเงินเดือนและจำนวนเงินที่ได้ปรับตามคุณวุฒิของผู้ที่ได้รับปริญญา ประกาศนียบัตรวิชาชีพ หรือคุณวุฒิอย่างอื่น

ใช้บังคับตั้งแต่วันที่ ๑ มกราคม พ.ศ. ๒๕๕๖

ประกาศมหาวิทยาลัยบูรพาที่ สกม. ๐๐๖ / ๒๕๕๗ เรื่อง หลักเกณฑ์และวิธีการกำหนดอัตราเงินเดือนสำหรับพนักงานมหาวิทยาลัยและลูกจ้าง (ฉบับที่ ๓) พ.ศ. ๒๕๕๕

หน่วย : บาท

ลำดับ ที่	คุณวุฒิที่บรรจุเข้าปฏิบัติงาน	ช่วงเงินเดือนที่ได้รับการปรับ		จำนวนเงิน ที่ได้ปรับ	เงินที่ได้ปรับเมื่อรวม เงินเดือนแล้วต้องไม่เกิน
		อัตราต่ำสุด	อัตราสูงสุด		
๑	วุฒิปัตรแสดงความรู้ความชำนาญในการประกอบ วิชาชีพเวชกรรม ที่มีกำหนดเวลาศึกษาอบรม ไม่น้อยกว่า ๒ ปี ในอนุสาขาที่ต่อเนื่องจากวุฒิปัตร แสดงความรู้ความชำนาญในการประกอบวิชาชีพ เวชกรรม ที่มีกำหนดเวลาศึกษาอบรมไม่น้อยกว่า ๓ ปี ต่อจากปริญญาแพทยศาสตรบัณฑิตหรือ หนังสืออนุมัติของแพทยสภา	๑๙,๖๑๐	๒๒,๕๐๐	๑,๐๐๐	๒๓,๒๖๐
		๒๒,๔๑๐	๒๕,๒๐๐	๘๕๐	๒๕,๙๓๐
		๒๕,๒๑๐	๒๘,๐๐๐	๗๐๐	๒๘,๕๖๐
		๒๘,๐๑๐	๓๐,๘๐๐	๕๕๐	๓๑,๒๑๐
		๓๐,๘๑๐	๓๓,๖๐๐	๔๐๐	๓๓,๘๖๐
		๓๓,๖๑๐	๓๖,๔๐๐	๒๕๐	๓๖,๕๑๐
๒	ปริญญาโทที่มีหลักสูตรกำหนดเวลาศึกษา ไม่น้อยกว่า ๒ ปี ต่อจากวุฒิปริญญาตรี ที่มีหลักสูตรกำหนดเวลาศึกษาไม่น้อยกว่า ๕ ปี	๑๖,๓๑๐	๑๘,๔๐๐	๑,๑๐๐	๑๘,๓๖๐
		๑๘,๔๑๐	๒๐,๕๐๐	๙๕๐	๒๑,๓๓๐
		๒๐,๕๑๐	๒๒,๖๐๐	๘๐๐	๒๓,๒๖๐
		๒๒,๖๑๐	๒๔,๗๐๐	๖๕๐	๒๕,๒๑๐
		๒๔,๗๑๐	๒๖,๘๐๐	๕๐๐	๒๗,๑๖๐
		๒๖,๘๑๐	๒๘,๙๐๐	๓๕๐	๒๘,๑๑๐
๓	ปริญญาสัตวแพทยศาสตรบัณฑิต และได้รับใบอนุญาตประกอบวิชาชีพ	๑๕,๘๑๐	๑๗,๘๐๐	๑,๑๐๐	๑๘,๗๖๐
		๑๗,๘๑๐	๑๙,๗๐๐	๙๕๐	๒๐,๕๑๐
		๑๙,๗๑๐	๒๑,๖๐๐	๘๐๐	๒๒,๒๖๐
		๒๑,๖๑๐	๒๓,๕๐๐	๖๕๐	๒๔,๐๑๐
		๒๓,๕๑๐	๒๕,๔๐๐	๕๐๐	๒๕,๗๖๐
		๒๕,๔๑๐	๒๗,๓๐๐	๓๕๐	๒๗,๕๑๐
		๒๗,๓๑๐	๒๙,๔๐๐	๒๐๐	๒๘,๔๑๐

ตารางช่วงเงินเดือนและจำนวนเงินที่ได้ปรับตามคุณวุฒิของผู้ที่ได้รับปริญญา ประกาศนียบัตรวิชาชีพ หรือคุณวุฒิอย่างอื่น  
ใช้บังคับตั้งแต่วันที่ ๑ มกราคม พ.ศ. ๒๕๕๖

ประกาศมหาวิทยาลัยบูรพาที่ สกม. ๐๐๖ / ๒๕๕๗ เรื่อง หลักเกณฑ์และวิธีการกำหนดอัตราเงินเดือนสำหรับพนักงานมหาวิทยาลัยและลูกจ้าง (ฉบับที่ ๓) พ.ศ. ๒๕๕๕

หน่วย : บาท

ลำดับ ที่	คุณวุฒิที่บรรจุเข้าปฏิบัติงาน	ช่วงเงินเดือนที่ได้รับการปรับ		จำนวนเงิน ที่ได้ปรับ	เงินที่ได้ปรับเมื่อรวม เงินเดือนแล้วต้องไม่เกิน
		อัตราต่ำสุด	อัตราสูงสุด		
๔	ปริญญาสัตวแพทยศาสตรบัณฑิต (หลักสูตรเดิม)	๑๕,๓๐๐	๑๗,๑๐๐	๑,๘๐๐	๑๘,๐๖๐
		๑๗,๑๐๐	๑๘,๙๐๐	๑,๘๐๐	๑๙,๗๖๐
		๑๘,๙๐๐	๒๐,๗๐๐	๑,๘๐๐	๒๐,๕๖๐
		๒๐,๗๐๐	๒๒,๕๐๐	๑,๘๐๐	๒๒,๓๖๐
		๒๒,๕๐๐	๒๔,๓๐๐	๑,๘๐๐	๒๔,๑๖๐
		๒๔,๓๐๐	๒๖,๑๐๐	๑,๘๐๐	๒๕,๙๖๐
		๒๖,๑๐๐	๒๗,๙๐๐	๑,๘๐๐	๒๗,๗๖๐
๕	ประกาศนียบัตรบัณฑิตที่มีหลักสูตรการศึกษา ไม่น้อยกว่า ๑ ปี ต่อจากคุณวุฒิปริญญาตรีที่มี หลักสูตรกำหนดเวลาศึกษาไม่น้อยกว่า ๔ ปี	๑๒,๔๘๐	๑๔,๓๐๐	๑,๘๒๐	๑๔,๗๖๐
		๑๔,๓๐๐	๑๖,๑๐๐	๑,๘๐๐	๑๖,๕๖๐
		๑๖,๑๐๐	๑๗,๙๐๐	๑,๘๐๐	๑๘,๓๖๐
		๑๗,๙๐๐	๑๙,๗๐๐	๑,๘๐๐	๒๐,๑๖๐
		๑๙,๗๐๐	๒๑,๕๐๐	๑,๘๐๐	๒๑,๙๖๐
		๒๑,๕๐๐	๒๓,๓๐๐	๑,๘๐๐	๒๓,๗๖๐
		๒๓,๓๐๐	๒๕,๑๐๐	๑,๘๐๐	๒๕,๕๖๐

หมายเหตุ อ้างอิงมาจากหนังสือสำนักงาน ก.พ. ที่ นร ๑๐๐๘/ว ๒๐ ลงวันที่ ๒๗ ธันวาคม พ.ศ. ๒๕๕๕

เรื่อง การกำหนดอัตราเงินเดือนสำหรับคุณวุฒิที่ ก.พ. รับรอง

แผ่นที่ ๒/๒

ตารางช่วงเงินเดือนและจำนวนเงินที่ได้ปรับตามคุณวุฒิของผู้ที่ได้รับปริญญา ประกาศนียบัตรวิชาชีพ หรือคุณวุฒิอย่างอื่น

ใช้บังคับตั้งแต่วันที่ ๑ มกราคม พ.ศ. ๒๕๕๗

ประกาศมหาวิทยาลัยบูรพาที่ สมม. ๐๐๖ / ๒๕๕๗ เรื่อง หลักเกณฑ์และวิธีการกำหนดอัตราเงินเดือนสำหรับพนักงานมหาวิทยาลัยและลูกจ้าง (ฉบับที่ ๓) พ.ศ. ๒๕๕๗

หน่วย : บาท

ลำดับ ที่	คุณวุฒิที่บรรจุเข้าปฏิบัติงาน	ช่วงเงินเดือนที่ได้รับการปรับ		จำนวนเงิน ที่ได้ปรับ	เงินที่ได้ปรับเมื่อรวม เงินเดือนแล้วต้องไม่เกิน
		อัตราต่ำสุด	อัตราสูงสุด		
๑	วุฒิบัตรแสดงความรู้ความชำนาญในการประกอบ วิชาชีพเวชกรรม ที่มีกำหนดเวลาศึกษาอบรม ไม่น้อยกว่า ๒ ปี ในอนุสาขาที่ต่อเนื่องจากวุฒิบัตร แสดงความรู้ความชำนาญในการประกอบวิชาชีพ เวชกรรม ที่มีกำหนดเวลาศึกษาอบรมไม่น้อยกว่า ๓ ปี ต่อจากปริญญาแพทยศาสตรบัณฑิตหรือ หนังสืออนุมัติของแพทยสภา	๒๐,๖๑๐	๒๓,๗๐๐	๑,๐๐๐	๒๔,๕๖๐
		๒๓,๗๑๐	๒๖,๘๐๐	๘๕๐	๒๗,๕๑๐
		๒๖,๘๑๐	๒๙,๙๐๐	๗๐๐	๓๐,๔๖๐
		๒๙,๙๑๐	๓๓,๐๐๐	๕๕๐	๓๓,๔๑๐
		๓๓,๐๑๐	๓๖,๑๐๐	๔๐๐	๓๖,๓๖๐
		๓๖,๑๑๐	๓๙,๒๐๐	๒๕๐	๓๙,๓๑๐
		๓๙,๒๑๐	๔๒,๕๐๐	๑๐๐	๔๒,๕๑๐
๒	ปริญญาโทที่มีหลักสูตรกำหนดเวลาศึกษา ไม่น้อยกว่า ๒ ปี ต่อจากวุฒิปริญญาตรี ที่มีหลักสูตรกำหนดเวลาศึกษาไม่น้อยกว่า ๕ ปี	๓๗,๔๑๐	๓๙,๗๐๐	๑,๓๐๐	๒๐,๖๖๐
		๓๙,๗๑๐	๒๒,๐๐๐	๙๕๐	๒๒,๘๑๐
		๒๒,๐๑๐	๒๔,๓๐๐	๘๐๐	๒๔,๙๖๐
		๒๔,๓๑๐	๒๖,๖๐๐	๖๕๐	๒๗,๑๑๐
		๒๖,๖๑๐	๒๘,๙๐๐	๕๐๐	๒๙,๒๖๐
		๒๘,๙๑๐	๓๑,๒๐๐	๓๕๐	๓๑,๔๑๐
		๓๑,๒๑๐	๓๓,๕๐๐	๒๐๐	๓๓,๕๑๐
๓	ปริญญาตรีแพทยศาสตรบัณฑิต และได้รับใบอนุญาตประกอบวิชาชีพ	๑๖,๙๒๐	๑๙,๑๐๐	๑,๑๐๐	๒๐,๐๖๐
		๑๙,๑๑๐	๒๑,๓๐๐	๙๕๐	๒๒,๑๑๐
		๒๑,๓๑๐	๒๓,๕๐๐	๘๐๐	๒๔,๑๖๐
		๒๓,๕๑๐	๒๕,๗๐๐	๖๕๐	๒๖,๒๑๐
		๒๕,๗๑๐	๒๗,๙๐๐	๕๐๐	๒๘,๒๖๐
		๒๗,๙๑๐	๓๐,๑๐๐	๓๕๐	๓๐,๓๑๐
		๓๐,๑๑๐	๓๒,๓๐๐	๒๐๐	๓๒,๑๑๐

แนบท้ายหมายเลข ๘/๑

ตารางช่วงเงินเดือนและจำนวนเงินที่ได้ปรับตามคุณสมบัติของผู้ที่ได้รับปริญญา ประกาศนียบัตรวิชาชีพ หรือคุณวุฒิอย่างอื่น  
ใช้บังคับตั้งแต่วันที่ ๑ มกราคม พ.ศ. ๒๕๕๗

ประกาศมหาวิทยาลัยบูรพาที่ สกม. ๐๐๖ / ๒๕๕๗ เรื่อง หลักเกณฑ์และวิธีการกำหนดอัตราเงินเดือนสำหรับพนักงานมหาวิทยาลัยและลูกจ้าง (ฉบับที่ ๓) พ.ศ. ๒๕๕๗  
หน่วย : บาท

ลำดับ ที่	คุณสมบัติที่บรรจุเข้าปฏิบัติงาน	ช่วงเงินเดือนที่ได้รับการปรับ		จำนวนเงิน ที่ได้ปรับ	เงินที่ได้ปรับเมื่อรวม เงินเดือนแล้วต้องไม่เกิน
		อัตราต่ำสุด	อัตราสูงสุด		
๔	ปริญญาตรีวิทยาศาสตร์บัณฑิต (หลักสูตรเดิม)	๑๖,๔๐๐	๑๘,๔๐๐	๑,๑๐๐	๑๙,๓๖๐
		๑๘,๔๑๐	๒๐,๔๐๐	๙๕๐	๒๑,๒๑๐
		๒๐,๔๑๐	๒๒,๔๐๐	๘๐๐	๒๓,๐๖๐
		๒๒,๔๑๐	๒๔,๔๐๐	๖๕๐	๒๔,๙๑๐
		๒๔,๔๑๐	๒๖,๔๐๐	๕๐๐	๒๖,๗๖๐
		๒๖,๔๑๐	๒๘,๔๐๐	๓๕๐	๒๘,๖๑๐
		๒๘,๔๑๐	๓๐,๖๐๐	๒๐๐	๓๐,๖๑๐
๕	ประกาศนียบัตรบัณฑิตที่มีหลักสูตรการศึกษา ไม่น้อยกว่า ๓ ปี ต่อจากวุฒิปริญญาตรีที่มี หลักสูตรกำหนดเวลาศึกษาไม่น้อยกว่า ๔ ปี	๑๔,๑๐๐	๑๕,๙๐๐	๑,๗๐๐	๑๖,๓๖๐
		๑๕,๙๑๐	๑๗,๘๐๐	๑,๔๕๐	๑๘,๐๑๐
		๑๗,๘๑๐	๑๙,๗๐๐	๑,๒๐๐	๒๐,๖๖๐
		๑๙,๗๑๐	๒๑,๖๐๐	๙๕๐	๒๒,๓๑๐
		๒๑,๖๑๐	๒๓,๕๐๐	๗๐๐	๒๓,๙๖๐
		๒๓,๕๑๐	๒๕,๔๐๐	๔๕๐	๒๕,๖๑๐
		๒๕,๔๑๐	๒๗,๐๐๐	๒๐๐	๒๗,๐๑๐

หมายเหตุ อ้างอิงจากหนังสือสำนักงาน ก.พ. ที่ นร ๑๐๐๘/ว ๒๐ ลงวันที่ ๒๗ ธันวาคม พ.ศ. ๒๕๕๕  
เรื่อง การกำหนดอัตราเงินเดือนสำหรับคุณวุฒิที่ ก.พ. รับรอง

แผ่นที่ ๒/๒